

Додаток 1  
до Національного положення (стандарту)  
бухгалтерського обліку  
1 "Загальні вимоги до фінансової звітності"

Дата (рік, місяць, число) \_\_\_\_\_  
Підприємство Приватне акціонерне товариство "Страхова компанія "Євроінс Україна" за ЄДРПОУ \_\_\_\_\_  
Територія \_\_\_\_\_ за КОАТУУ \_\_\_\_\_  
Організаційно-правова форма господарювання Акціонерне товариство за КОПФГ \_\_\_\_\_  
Вид економічної діяльності Інші види страхування, крім страхування життя за КВЕД \_\_\_\_\_  
Середня кількість працівників 258  
Адреса, телефон 03150, м. Київ, вул. Велика Васильківська, 102  
Одиниця виміру: тис. грн. без десяткового знака  
Складено (зробити позначку "v" у відповідній клітинці):  
за положеннями (стандартами) бухгалтерського обліку \_\_\_\_\_  
за міжнародними стандартами фінансової звітності \_\_\_\_\_

КОДИ		
2021	02	24
		22868348
		8036100000
		230
		65.12

V

**Баланс (Звіт про фінансовий стан)  
на 31 грудня 2020 р.**

Форма N 1 Код за ДКУД 1801001

Актив	Код рядка	На початок звітного періоду	На кінець звітного періоду
1	2	3	4
<b>I. Необоротні активи</b>			
Нематеріальні активи	1000	16 220	19 025
первісна вартість	1001	18 139	20 661
накопичена амортизація	1002	-1 919	-1 636
Незавершені капітальні інвестиції	1005		
Основні засоби	1010	59 953	57 006
первісна вартість	1011	97 033	97 551
знос	1012	-37 080	-40 545
Інвестиційна нерухомість	1015		
Довгострокові біологічні активи	1020		
Довгострокові фінансові інвестиції: які обліковуються за методом участі в капіталі інших підприємств	1030		
інші фінансові інвестиції	1035	6 331	4 256
Довгострокова дебіторська заборгованість	1040		
Відстрочені податкові активи	1045	1 654	2 264
Гудвіл	1050		
Відстрочені аквізційні витрати	1060	43 537	56 806
Залишок коштів у централізованих страхових резервних фондах	1065	43 005	52 116
Інші необоротні активи	1090		
<b>Усього за розділом I</b>	<b>1095</b>	<b>170 700</b>	<b>191 473</b>
<b>II. Оборотні активи</b>			
Запаси	1100	1 107	1 399
Виробничі запаси	1101	1 107	1 399
Незавершене виробництво	1102		
Готова продукція	1103		
Товари	1104		
Поточні біологічні активи	1110		
Дебіторська заборгованість за продукцію, товари, роботи, послуги	1125	32 207	61 841
Дебіторська заборгованість за розрахунками:	1130	4 878	3 016
за виданими авансами	1135	112	86
з бюджетом	1136		
у тому числі з податку на прибуток	1140	1 786	1 433
Дебіторська заборгованість за розрахунками з нарахованих доходів	1145		
Дебіторська заборгованість за розрахунками із внутрішніх розрахунків	1155	149	811
Інша поточна дебіторська заборгованість	1160	9 574	41 157
Поточні фінансові інвестиції	1165	46 178	56 397
Гроші та їх еквіваленти	1166		
Готівка	1167	46 178	56 397
Рахунки в банках	1170		
Витрати майбутніх періодів	1180	41 110	75 621
Частка перестраховика у страхових резервах	1181		
у тому числі в: резервах довгострокових зобов'язань	1182	3 655	12 887
резервах збитків або резервах належних виплат			

резервах незароблених премій	1183	37 455	62 734
інших страхових резервах	1184		
Інші оборотні активи	1190		
<b>Усього за розділом II</b>	<b>1195</b>	<b>137 101</b>	<b>241 761</b>
<b>III. Необоротні активи, утримувані для продажу, та групи вибуття</b>	<b>1200</b>		
<b>Баланс</b>	<b>1300</b>	<b>307 801</b>	<b>433 234</b>


Пасив	Код рядка	На початок звітного	На кінець звітного періоду
I	2	3	4
<b>I. Власний капітал</b>			
Зареєстрований капітал	1400	72 684	72 684
Внески до незареєстрованого статутного капіталу	1401		
Капітал у дооцінках	1405	49 797	48 191
Додатковий капітал	1410	89 997	89 997
Емісійний дохід	1411	62 152	62 152
Накопичені курсові різниці	1412		
Резервний капітал	1415	1 867	1 867
Нерозподілений прибуток (непокритий збиток)	1420	-132 055	-100 412
Неоплачений капітал	1425	( )	( )
Вилучений капітал	1430	( )	( )
Інші резерви	1435	10 442	17 345
<b>Усього за розділом I</b>	<b>1495</b>	<b>92 732</b>	<b>129 672</b>
<b>II. Довгострокові зобов'язання і забезпечення</b>			
Відстрочені податкові зобов'язання	1500		
Пенсійні зобов'язання	1505		
Довгострокові кредити банків	1510		
Інші довгострокові зобов'язання	1515		
Довгострокові забезпечення	1520		
Довгострокові забезпечення витрат персоналу	1521		
Цільове фінансування	1525		
Благодійна допомога	1526		
Страхові резерви	1530	163 752	209 143
у тому числі: резерв довгострокових зобов'язань	1531		
резерв збитків або резерв належних виплат	1532	39 147	40 854
резерв незароблених премій	1533	124 605	168 289
інші страхові резерви	1534		
Інвестиційні контракти	1535		
Призовий фонд	1540		
Резерв на виплату джек-поту	1545		
<b>Усього за розділом II</b>	<b>1595</b>	<b>163 752</b>	<b>209 143</b>
<b>III. Поточні зобов'язання і забезпечення</b>			
Короткострокові кредити банків	1600		
Векселі видані	1605		
Поточна кредиторська заборгованість за: довгостроковими зобов'язаннями	1610		
товари, роботи, послуги	1615	3 455	4 609
розрахунками з бюджетом	1620	1 971	3 019
у тому числі з податку на прибуток	1621	1 957	3 001
розрахунками зі страхування	1625	297	424
розрахунками з оплати праці	1630	1 094	1 391
Поточна кредиторська заборгованість за одержаними авансами	1635	3 538	3 585
Поточна кредиторська заборгованість за розрахунками з учасниками	1640		
Поточна кредиторська заборгованість із внутрішніх розрахунків	1645		
Поточна кредиторська заборгованість за страховою діяльністю	1650	492	674
Поточні забезпечення	1660	3 818	5 445
Доходи майбутніх періодів	1665		
Відстрочені комісійні доходи від перестраховиків	1670		
Інші поточні зобов'язання	1690	36 652	75 272
<b>Усього за розділом III</b>	<b>1695</b>	<b>51 317</b>	<b>94 419</b>
<b>IV. Зобов'язання, пов'язані з необоротними активами, утримуваними для продажу, та групами вибуття</b>	<b>1700</b>		
<b>V. Чиста вартість активів недержавного пенсійного фонду</b>	<b>1800</b>		
<b>Баланс</b>	<b>1900</b>	<b>307 801</b>	<b>433 234</b>

Керівник

Ніколов Янко Георгієв

Головний бухгалтер

Гриб Ольга Петрівна



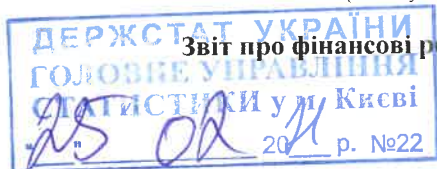
Дата (рік, місяць, число)

КОДИ		
2021	02	24
22868348		

Підприємство Приватне акціонерне товариство "Страхова компанія "Євроінс Україна"

за ЄДРПОУ

(найменування)



**Звіт про фінансові результати (Звіт про сукупний дохід)  
за 2020 рік**

Форма N 2

Код за ДКУД

1801003

**I. ФІНАНСОВІ РЕЗУЛЬТАТИ**

Стаття	Код рядка	За звітний період	За аналогічний період попереднього року
1	2	3	4
Чистий дохід від реалізації продукції (товарів, робіт, послуг)	2000		
Чисті зароблені страхові премії	2010	246 506	233 491
Премії підписані, валова сума	2011	344 239	252 990
Премії, передані у перестраховання	2012	79 328	39 049
Зміна резерву незароблених премій, валова сума	2013	43 684	1 245
Зміна частки перестраховиків у резерві незароблених премій	2014	25 279	20 795
Собівартість реалізованої продукції (товарів, робіт, послуг)	2050	17 199	15 242
Чисті понесені збитки за страховими виплатами	2070	85 419	111 651
<b>Валовий:</b>		<b>143 888</b>	<b>106 598</b>
прибуток	2090		
збиток	2095		
Дохід (витрати) від зміни у резервах довгострокових зобов'язань	2105		
Дохід (витрати) від зміни інших страхових резервів	2110	7 525	1 290
Зміна інших страхових резервів, валова сума	2111	-1 707	-901
Зміна частки перестраховиків в інших страхових резервах	2112	9 232	2 191
Інші операційні доходи	2120	24 256	19 702
Дохід від зміни вартості активів, які оцінюються за справедливою вартістю	2121		
Дохід від первісного визнання біологічних активів і сільськогосподарської продукції	2122		
Адміністративні витрати	2130	35 394	32 973
Витрати на збут	2150	117 293	102 461
Інші операційні витрати	2180	5 009	13 300
Витрат від зміни вартості активів, які оцінюються за справедливою вартістю	2181		
Витрат від первісного визнання біологічних активів і сільськогосподарської продукції	2182		
<b>Фінансовий результат від операційної діяльності:</b>		<b>17 973</b>	
прибуток	2190		
збиток	2195		<b>21 144</b>
Дохід від участі в капіталі	2200		
Інші фінансові доходи	2220	29 299	12 466
Інші доходи	2240		3
Дохід від благодійної допомоги	2241		
Фінансові витрати	2250		
Втрати від участі в капіталі	2255		
Інші витрати	2270		
Прибуток (збиток) від впливу інфляції на монетарні статті	2275		
<b>Фінансовий результат до оподаткування:</b>		<b>47 272</b>	
прибуток	2290		
збиток	2295		<b>8 675</b>
Витрати (дохід) з податку на прибуток	2300	-9 724	-5 926
Прибуток (збиток) від припиненої діяльності після оподаткування	2305		
<b>Чистий фінансовий результат:</b>		<b>37 548</b>	
прибуток	2350		
збиток	2355		<b>14 601</b>

## II. СУКУПНИЙ ДОХІД

Стаття	Код рядка	За звітний період	За аналогічний період попереднього року
1	2	3	4
Дооцінка (уцінка) необоротних активів	2400		
Дооцінка (уцінка) фінансових інструментів	2405		
Накопичені курсові різниці	2410		
Частка іншого сукупного доходу асоційованих та спільних підприємств	2415		
Інший сукупний дохід	2445		
<b>Інший сукупний дохід до оподаткування</b>	<b>2450</b>	<b>0</b>	<b>0</b>
Податок на прибуток, пов'язаний з іншим сукупним доходом	2455		-3 618
<b>Інший сукупний дохід після оподаткування</b>	<b>2460</b>	<b>0</b>	<b>3 618</b>
<b>Сукупний дохід (сума рядків 2350, 2355 та 2460)</b>	<b>2465</b>	<b>37 548</b>	<b>-10 983</b>

## III. ЕЛЕМЕНТИ ОПЕРАЦІЙНИХ ВИТРАТ

Назва статті	Код рядка	За звітний період	За аналогічний період попереднього року
1	2	3	4
Матеріальні затрати	2500	2 693	2 407
Витрати на оплату праці	2505	44 173	39 822
Відрахування на соціальні заходи	2510	8 857	8 468
Амортизація	2515	3 917	3 899
Інші операційні витрати	2520	200 674	221 031
<b>Разом</b>	<b>2550</b>	<b>260 314</b>	<b>275 627</b>

## IV. РОЗРАХУНОК ПОКАЗНИКІВ ПРИБУТКОВОСТІ АКЦІЙ

Назва статті	Код рядка	За звітний період	За аналогічний період попереднього року
1	2	3	4
Середньорічна кількість простих акцій	2600		
Скоригована середньорічна кількість простих акцій	2605		
Чистий прибуток (збиток) на одну просту акцію	2610		
Скоригований чистий прибуток (збиток) на одну просту акцію	2615		
Дивіденди на одну просту акцію	2650		

Керівник

Ніколов Янко Георгієв

Головний бухгалтер

Гриб Ольга Петрівна



Підприємство

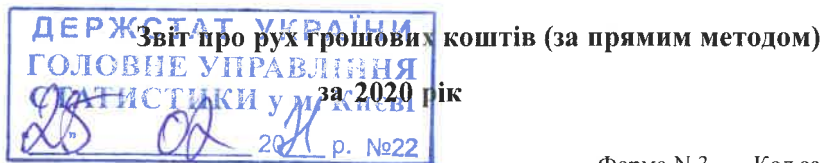
Приватне акціонерне товариство "Страхова компанія "Євроінс  
Україна"

(найменування)

Дата (рік, місяць, число)

КОДИ		
2021	02	24
22868348		

за ЄДРПОУ



Форма N 3

Код за ДКУД

1801004

Стаття	Код рядка	За звітний період	За аналогічний період попереднього року
1	2	3	4
<b>I. Рух коштів у результаті операційної діяльності</b>			
Надходження від:			
Реалізації продукції (товарів, робіт, послуг)	3000		
Повернення податків і зборів	3005		
у тому числі податку на додану вартість	3006		
Цільового фінансування	3010	492	310
Надходження від отримання субсидій, дотацій	3011		
Надходження авансів від покупців і замовників	3015	451	657
Надходження від повернення авансів	3020		
Надходження від відсотків за залишками коштів на поточних рахунках	3025	176	48
Надходження від боржників неустойки (штрафів, пені)	3035		
Надходження від операційної оренди	3040	288	275
Надходження від отримання роялті, авторських винагороди	3045		
Надходження від страхових премій	3050	340 496	257 741
Надходження фінансових установ від повернення позик	3055		
Інші надходження	3095	14 397	8 665
Витрачання на оплату:			
Товарів (робіт, послуг)	3100	( 152 531 )	( 121 851 )
Праці	3105	( 37 762 )	( 33 685 )
Відрахувань на соціальні заходи	3110	( 9 294 )	( 8 667 )
Зобов'язань з податків і зборів	3115	( 19 028 )	( 16 786 )
Зобов'язання з податку на прибуток	3116	9 290	7 421
Зобов'язання з податку на додану вартість	3117	56	63
Зобов'язання з інших податків і зборів	3118	9 682	9 302
Витрачання на оплату авансів	3135	1 508	1 052
Витрачання на оплату повкрнення авансів	3140		
Витрачання на оплату цільових внесків	3145	6 793	2 734
Витрачання на оплату зобов'язань за страховими контрактами	3150	110 067	112 627
Витрачання фінансових установ на надання позик	3155		
Інші витрачання	3190	( 15 879 )	( 8 468 )
<b>Чистий рух коштів від операційної діяльності</b>	<b>3195</b>	<b>3 438</b>	<b>-38 174</b>
<b>II. Рух коштів у результаті інвестиційної діяльності</b>			
Надходження від реалізації:			
фінансових інвестицій	3200		34 347
необоротних активів	3205		3
Надходження від отриманих:			
відсотків	3215	9 799	13 047
дивідендів	3220		
Надходження від деривативів	3225		
Надходження від погашення позик	3230		

Надходження від вибуття дочірнього підприємства та іншої господарської одиниці	3235		
Інші надходження	3250	2	6 856
Витрачання на придбання:			
фінансових інвестицій	3255	( 4 256 )	( 7 122 )
необоротних активів	3260	( 3 370 )	( 3 826 )
Виплати за деривативами	3270	( )	( )
Витрачання на надання позик	3275		
Витрачання від придбання дочірнього підприємства та іншої господарської одиниці	3280		
Інші платежі	3290	( )	( )
<b>Чистий рух коштів від інвестиційної діяльності</b>	<b>3295</b>	<b>2 175</b>	<b>43 305</b>
<b>III. Рух коштів у результаті фінансової діяльності</b>			
Надходження від:			
Власного капіталу	3300		
Отримання позик	3305		
Надходження від продажу частки в дочірньому підприємстві	3310		
Інші надходження	3340		12 533
Витрачання на:			
Викуп власних акцій	3345	( )	( )
Погашення позик	3350		
Сплату дивідендів	3355	( )	( )
Витрачання на сплату відсотків	3360		
Витрачання на сплату заборгованості з фінансової оренди	3365		
Витрачання на придбання частки в дочірньому підприємстві	3370		
Витрачання на виплати неконтрольованим часткам у дочірніх підприємствах	3375		
Інші платежі	3390	( )	( )
<b>Чистий рух коштів від фінансової діяльності</b>	<b>3395</b>	<b>0</b>	<b>12 533</b>
<b>Чистий рух грошових коштів за звітний період</b>	<b>3400</b>	<b>5 613</b>	<b>17 664</b>
Залишок коштів на початок року	3405	46 178	35 277
Вплив зміни валютних курсів на залишок коштів	3410	4 606	-6 763
Залишок коштів на кінець року	3415	56 397	46 178

Керівник

Ніколов Янко Георгієв

Головний бухгалтер

Гриб Ольга Петрівна



БЕРЖСТАТ УКРАЇНИ  
ГЛОВНЕ УПРАВЛІННЯ  
САЩОКЖИ  
Підприємство Приватне Акціонерне Товариство "Євроінс Україна"  
(найменування)  
2021 р. №22


Дата (рік, місяць, число)  
за ЄДРПОУ

КОДИ
2021   02   24
22868348

**Звіт про власний капітал за 2020 рік**

Стаття	Код рядка	Зареєстрований капітал	Капітал у дооцінках	Додатковий капітал	Емісійний дохід	Накопичені курсові різниці	Резервний капітал	Нерозподілений прибуток (непокритий збиток)	Неоплачений капітал	Вилучений капітал	Інші резерви	Всього
		3	4	5	6	7	8	9	10	11	12	13
<b>Залишок на початок року</b>	4000	72 684	49 797	89 997	62 152		1 867	-132 055			10 442	92 732
<b>Коригування:</b>												
Зміна облікової політики	4005											0
Виправлення помилок	4010							-608				-608
Інші зміни	4090											0
<b>Скоригований залишок на початок року</b>	4095	72 684	49 797	89 997	62 152		1 867	-132 663			10 442	92 124
<b>Чистий прибуток (збиток) за звітний період</b>	4100							37 548				37 548
<b>Інший сукупний дохід за звітний період</b>	4110											0
Дооцінка (уцінка) необоротних активів	4111											0
Дооцінка (уцінка) фінансових інструментів	4112											0
Накопичені курсові різниці	4113											0
Частка іншого союзу асоційованих і	4114											0
Інший сукупний дохід	4116											0
<b>Розподіл прибутку:</b>												0
Виплати власникам (дивіденди)	4200											0
Спрямування прибутку до зареєстрованого	4205											0
Відрахування до резервного капіталу	4210											0
<b>Внески учасників:</b>												0
Внески до капіталу	4240											0
Погашення заборгованості з капіталу	4245											0
<b>Вилучення капіталу:</b>												0
Викуп акцій (часток)	4260											0
Перепродаж викуплених акцій (часток)	4265											0
Анулювання викуплених акцій (часток)	4270											0
Вилучення частки в капіталі	4275											0
Інші зміни в капіталі	4290		-1 606								6 903	0
<b>Разом зміни в капіталі</b>	4295		-1 606	0	0			-5 297			6 903	0
<b>Залишок на кінець звітного періоду</b>	4300	72 684	48 191	89 997	62 152		1 867	-100 412			17 345	129 672

Керівник  
Гриб Ольга Петрівна  
Ніколов Янко Георгієв





## ПРИМІТКИ ДО ПРОМІЖНОЇ ФІНАНСОВОЇ ЗВІТНОСТІ ЗА 2020 РІК, ЩО ЗАКІНЧИВСЯ 31 ГРУДНЯ 2020 РОКУ

### 1. Загальна інформація

Приватне акціонерне товариство «Страхова компанія «Євроінс Україна» (ЄДРПОУ - 22868348) (надалі – Товариство) є досвідченим учасником українського страхового ринку, який розпочав свою роботу з 1992 року.

Згідно Протоколу № 42 Загальних зборів акціонерів Товариства від 12.04.2017 року було прийнято рішення стосовно перейменування Товариства з Публічного акціонерного товариства «Страхова компанія «Євроінс Україна» на Приватне акціонерне товариство «Страхова компанія «Євроінс Україна». Дані зміни було внесено до єдиного державного реєстру юридичних осіб, фізичних осіб-підприємців та громадських формувань 25.04.2017 року.

Товариство створене з метою здійснення підприємницької діяльності у сфері страхування для одержання прибутку та наступного його розподілу між акціонерами.

Юридична адреса Товариства та місцезнаходження його головного офісу: вул. Велика Васильківська, 102, м. Київ, Україна, 03150.

Товариство станом на звітну дату має ліцензії, згідно яких здійснює діяльність у сфері страхування, а саме на:

- Добровільне страхування від нещасних випадків, видана відповідно до Розпорядження Нацкомфінпослуг № 2696 від 25.10.2016р, строк дії ліцензії з 26.01.2007 - безстроково;
- Добровільне медичне страхування (безперервне страхування здоров'я), видана відповідно до Розпорядження Нацкомфінпослуг № 2696 від 25.10.2016р, строк дії ліцензії з 02.10.2007- безстроково;
- Добровільне страхування здоров'я на випадок хвороби, видана відповідно до Розпорядження Нацкомфінпослуг № 2696 від 25.10.2016р, строк дії ліцензії з 26.01.2007- безстроково;
- Добровільне страхування наземного транспорту (крім залізничного), видана відповідно до Розпорядження Нацкомфінпослуг № 2696 від 25.10.2016р, строк дії ліцензії з 26.01.2007- безстроково;
- Добровільне страхування вантажів та багажу (вантажобагажу), видана відповідно до Розпорядження Нацкомфінпослуг № 2696 від 25.10.2016р, строк дії ліцензії з 26.01.2007- безстроково;
- Добровільне страхування від вогневих ризиків та ризиків стихійних явищ, видана відповідно до Розпорядження Нацкомфінпослуг № 2696 від 25.10.2016р, строк дії ліцензії з 26.01.2007- безстроково;
- Добровільне страхування майна [крім залізничного, наземного, повітряного, водного транспорту (морського внутрішнього та інших видів водного транспорту), вантажів та багажу (вантажобагажу)], видана відповідно до Розпорядження Нацкомфінпослуг № 2696 від 25.10.2016р, строк дії ліцензії з 26.01.2007- безстроково;
- Добровільне страхування цивільної відповідальності власників наземного транспорту (включаючи відповідальність перевізника), видана відповідно до Розпорядження Нацкомфінпослуг № 2696 від 25.10.2016р, строк дії ліцензії з 26.01.2007- безстроково;
- Добровільне страхування відповідальності перед третіми особами (іншої, ніж передбачена пунктами 12 - 14 цієї статті), видана відповідно до Розпорядження Нацкомфінпослуг № 2696 від 25.10.2016р, строк дії ліцензії з 26.01.2007- безстроково;
- Добровільне страхування кредитів (у тому числі відповідальності позичальника за непогашення кредиту), видана відповідно до Розпорядження Нацкомфінпослуг № 2696 від 25.10.2016р, строк дії ліцензії з 26.01.2007- безстроково;
- Добровільне страхування фінансових ризиків, видана відповідно до Розпорядження Нацкомфінпослуг № 2696 від 25.10.2016р, строк дії ліцензії з 26.01.2007- безстроково;
- Добровільне страхування медичних витрат, видана відповідно до Розпорядження Нацкомфінпослуг № 2696 від 25.10.2016р, строк дії ліцензії з 26.01.2007- безстроково;
- Добровільне страхування відповідальності власників водного транспорту (включаючи відповідальність перевізника), видана відповідно до Розпорядження Нацкомфінпослуг № 2696 від 25.10.2016р, строк дії ліцензії з 11.08.2015- безстроково;
- Добровільне страхування водного транспорту (морського внутрішнього та інших видів водного транспорту), видана відповідно до Розпорядження Нацкомфінпослуг № 2696 від 25.10.2016р, строк дії ліцензії з 24.09.2015- безстроково;
- Добровільне страхування залізничного транспорту, видана відповідно до Рішення Національного банку України № 21/2274-пк від 30.12.2020р, строк дії ліцензії з 30.12.2020- безстроково;
- Добровільне страхування сільськогосподарської продукції, видана відповідно до Рішення Національного банку України № 21/2274-пк від 30.12.2020р, строк дії ліцензії з 30.12.2020- безстроково;
- Обов'язкове особисте страхування працівників відомчої (крім тих, які працюють в установах і організаціях, що фінансуються з Державного бюджету України) та сільської пожежної охорони і членів добровільних пожежних дружин (команд), видана відповідно до Розпорядження Нацкомфінпослуг № 2696 від 25.10.2016р, строк дії ліцензії з 26.01.2007- безстроково;



## ПрАТ «СК «Євроінс Україна»

Примітки до проміжної фінансової звітності  
за 2020 рік, що закінчились 31 грудня 2020 року  
(у тисячах гривень)

- Обов'язкове особисте страхування від нещасних випадків на транспорті, видана відповідно до Розпорядження Нацкомфінпослуг № 2696 від 25.10.2016р, строк дії ліцензії з 26.01.2007- безстроково;
  - Обов'язкове страхування цивільно-правової відповідальності власників транспортних засобів (за внутрішніми договорами), видана відповідно до Розпорядження Нацкомфінпослуг № 2696 від 25.10.2016р, строк дії ліцензії з 27.01.2011- безстроково;
  - Обов'язкове страхування цивільної відповідальності суб'єктів господарювання за шкоду, яку може бути заподіяно пожежами та аваріями на об'єктах підвищеної небезпеки, включаючи пожежовибухонебезпечні об'єкти та об'єкти, господарська діяльність на яких може призвести до аварій екологічного та санітарно-епідеміологічного характеру, видана відповідно до Розпорядження Нацкомфінпослуг № 2696 від 25.10.2016р, строк дії ліцензії з 23.02.2006- безстроково;
  - Обов'язкове страхування відповідальності суб'єктів перевезення небезпечних вантажів на випадок настання негативних наслідків при перевезенні небезпечних вантажів, видана відповідно до Розпорядження Нацкомфінпослуг № 2696 від 25.10.2016р, строк дії ліцензії з 05.07.2005- безстроково;
  - Обов'язкове страхування цивільної відповідальності громадян України, що мають у власності чи іншому законному володінні зброю, за шкоду, яка може бути заподіяна третій особі або її майну внаслідок володіння, зберігання чи використання цієї зброї, видана відповідно до Розпорядження Нацкомфінпослуг № 2696 від 25.10.2016р, строк дії ліцензії з 05.07.2005- безстроково;
  - Обов'язкове страхування предмета іпотеки від ризиків випадкового знищення, випадкового пошкодження або псування, видана відповідно до Розпорядження Нацкомфінпослуг № 2696 від 25.10.2016р, строк дії ліцензії з 15.12.2011- безстроково;
  - Обов'язкове страхування цивільно-правової відповідальності приватного нотаріуса, видана відповідно до Розпорядження Нацкомфінпослуг № 2696 від 25.10.2016р, строк дії ліцензії з 24.09.2015- безстроково;
  - Обов'язкове авіаційне страхування цивільної авіації, видана відповідно до Рішення Національного банку України № 21/2274-пк від 30.12.2020р, строк дії ліцензії з 30.12.2020- безстроково.
- Датою затвердження проміжної фінансової звітності за 2020 рік є дата 24 лютого 2021 року.

### 2. Умови, в яких працює Товариство

Ця фінансова звітність відображає поточну оцінку керівництва щодо впливу умов здійснення діяльності в Україні на операції та фінансовий стан Товариства. Майбутні умови здійснення діяльності можуть відрізнятись від оцінок керівництва.

В Україні, як і в усьому світі, економіка зазнає негативного впливу пандемії Covid-19. Вплив негативних факторів, зумовлених пандемією, позначився і на страховому ринку України, зокрема, на темпах росту страхових премій, зростанні рівня збитковості у порівнянні з попереднім звітним роком.

Керівництво Товариства ще в 1 кварталі 2020 року оперативно відреагувало на таку зміну зовнішніх чинників, запровадивши низку невідкладних заходів, а саме:

- створило штаб оперативного реагування з ключових співробітників за основними напрямками діяльності;
- затвердило план оперативних дій в умовах пандемії;
- переглянуло стратегію та оновило цілі Товариства на 2-ге півріччя 2020 року та на 2021 рік, зважаючи на вплив пандемії на світову економіку в цілому та на страховий ринок України зокрема.

Реалізація оновленої стратегії призвела до реорганізації (в т.ч. автоматизації) частини бізнес-процесів, невідкладних структурних, організаційних та інших змін в Товаристві.

Необхідно відмітити, що навіть у період посиленних карантинних заходів Товариство стабільно працювало у дистанційному (частково дистанційному) режимі, виконуючи в повному обсязі взяті на себе зобов'язання.

Крім того, керівництво Товариства і надалі постійно оцінює ризики, пов'язані з вказаною пандемією, аналізує ефективність системи заходів по адаптації роботи Товариства у ситуації, що склалась.

Отже, своєчасність впровадження вказаних заходів дозволили Товариству взяти контроль над ситуацією, тому пандемія Covid-19 та її наслідки не мали суттєвого негативного впливу на фінансові результати та фінансовий стан Товариства.

### 3. Основа представлення

Ця фінансова звітність була підготовлена відповідно до вимог Міжнародних стандартів бухгалтерського обліку (МСБО) та Міжнародних стандартів фінансової звітності (МСФЗ) в цілому.

Форми фінансової звітності складені у відповідності до вимог Положення (стандарту) бухгалтерського обліку 1, затвердженого наказом Міністерства фінансів України № 73 від 7 лютого 2013 року. Дані форми звітів базуються на принципах Міжнародних стандартів фінансової звітності, але мають певний перелік особливостей у частині обов'язкового змісту та формату звітності, який не може бути відкоригований з урахуванням особливостей господарської діяльності суб'єкта господарювання, а саме: фінансова звітність має вичерпний, уніфікований перелік статей, які мають бути заповнені усіма компаніями, які формують фінансову звітність в Україні.

Фінансова звітність підготовлена на основі принципу історичної вартості, за виключенням приміщень в будівлях, акцій SYNTHETICA AD, облігацій EUROHOLD BULGARIA AD та депозиту в банківських металах строком погашення більше одного року, які відображені за справедливою вартістю.

Функціональною валютою та валютою подання фінансової звітності Товариства є українська гривня. Операції у валютах, які відрізняються від функціональної валюти, вважаються операціями в іноземних валютах.

## ПрАТ «СК «Євроінс Україна»

Примітки до проміжної фінансової звітності  
за 2020 рік, що закінчилися 31 грудня 2020 року  
(у тисячах гривень)

Звітним періодом Товариства для складання фінансової звітності вважається календарний рік.

Ця фінансова звітність представлена в тисячах українських гривень («тис. грн.»), а всі суми округлені до цілих тисяч, крім випадків, де вказано інше.

У цій фінансовій звітності дотримано всіх облікових політик і методів обчислення, пов'язаних з запровадженням нових МСФЗ та змін до діючих МСФЗ, які стали обов'язковими для застосування, починаючи з 1 січня 2020 року.

### **Безперервно діюче Товариство**

Керівництво підготувало цю фінансову звітність відповідно до принципу подальшого безперервного функціонування. Формуючи таке професійне судження, керівництво врахувало фінансовий стан Товариства, свої існуючі наміри, фінансову підтримку з боку материнської компанії, заплановану в бюджеті прибутковість діяльності у майбутньому та доступ до фінансових ресурсів, а також проаналізувало вплив поточної фінансової та економічної ситуації на майбутню діяльність Товариства.

### **4. Зміни облікової політики**

*Змінені МСФЗ та тлумачення, які набрали чинності з 01.01.2020 року та не мали суттєвого впливу на фінансову звітність Товариства*

*МСБО 1 «Подання фінансової звітності» та МСБО 8 «Облікові політики, зміни в облікових оцінках та помилки»*

Поправки уточнюють визначення суттєвості. Рада з МСФЗ вирішила уточнити визначення суттєвості, зробивши його більш послідовним і відповідним для всіх стандартів. Колишнє визначення в МСБО 1 наголошувало на тому, що пропуск або неправильне відображення суттєвих елементів впливає на економічні рішення користувачів, прийнятих на основі фінансової звітності. У новому варіанті визначення інформація вважається істотною, якщо її пропуск, неправильне відображення або приховування її іншою інформацією в звітності може, відповідно до обґрунтованих очікувань, вплинути на рішення основних користувачів фінансової звітності загального призначення, які приймають їх на основі такої фінансової звітності, що містить фінансову інформацію про конкретне підприємство, що звітує.

### *МСФЗ 3 «Об'єднання бізнесу»*

Поправки уточнюють ключове визначення бізнесу. У колишньому визначенні під бізнесом розуміли сукупність видів діяльності та активів, які можна вести та якими можна управляти з метою забезпечення доходу у формі дивідендів, нижчих витрат або інших економічних вигід безпосередньо інвесторам або іншим власникам, членам чи учасникам.

За новим визначенням бізнес – це інтегрований набір процесів і активів, здатних до здійснення і управління з метою надання товарів або послуг клієнтам, генерування інвестиційного доходу (такого як дивіденди або відсотки) або генерування іншого доходу від нормальної діяльності.

### *МСФЗ 16 «Оренда»*

Рада з МСБО прийняла поправки, що встановлюють спрощення для орендарів, які отримали поступки щодо сплати орендних платежів у зв'язку з пандемією COVID-19. Орендарі можуть не обліковувати такі поступки, як модифікацію, у разі дотримання певних вимог. Поправки набули чинності з 01.06.2020р. Вказані зміни не мали впливу на фінансову звітність Товариства.

### *МСФЗ та Інтерпретації, що не набрали чинності*

#### *МСБО 1 «Подання фінансової звітності»*

Поправки стосуються критерія для класифікації зобов'язань на поточні і непоточні, зокрема:

- уточнено, що зобов'язання класифікується як довгострокове, якщо у підприємства є право відстрочити врегулювання зобов'язання щонайменше на 12 місяців, а право на відстрочку розрахунків має існувати на кінець звітного періоду;

- класифікація залежить тільки від наявності такого права і не залежить від імовірності того, чи планує підприємство скористатися цим правом, на класифікацію не впливають наміри чи очікування керівництва щодо того, чи підприємство реалізує своє право на відстрочку розрахунків;

- роз'яснено вплив умов кредитування на класифікацію: якщо право відстрочити врегулювання зобов'язання залежить від виконання підприємством певних умов, то дане право існує на дату закінчення звітного періоду тільки в тому випадку, якщо підприємство виконало ці умови на дату закінчення звітного періоду. Підприємство повинне виконати ці умови на дату закінчення звітного періоду, навіть якщо перевірка їх виконання здійснюється кредитором пізніше;

- роз'яснено вимоги до класифікації зобов'язань, які підприємство може погасити шляхом випуску інструментів власного капіталу.

Поправки застосовуються до періодів, що починаються 1 січня 2023 року або після цієї дати, дозволяється дострокове застосування. Поправки не матимуть впливу на фінансову звітність Товариства.

### *МСБО 16 «Основні засоби»*

Поправки стосуються заборони підприємству вираховувати з вартості основних засобів сум, отриманих від реалізації вироблених предметів, у випадку, якщо підприємство готує актив до його цільового використання. Натомість підприємство визнає такі надходження від продажу та пов'язані з ними витрати у прибутку або збитку.

Поправки застосовуються до періодів, що починаються 1 січня 2022 року або після цієї дати, дозволяється дострокове застосування. Поправки не матимуть впливу на фінансову звітність Товариства.

## ПрАТ «СК «Євроінс Україна»

Примітки до проміжної фінансової звітності  
за 2020 рік, що закінчилися 31 грудня 2020 року  
(у тисячах гривень)

### **МСБО 37 «Забезпечення, непередбачені зобов'язання та непередбачені активи»**

Поправки стосуються обтяжливих контрактів і уточнюють, що «витрати на виконання договору» є витратами, безпосередньо пов'язаними з договором, наприклад, додаткові витрати на сировину та матеріали і прямі трудовитрати, або розподілені інші витрати, які також безпосередньо пов'язані з договором, наприклад, частина амортизації об'єкта основних засобів, що використовується при виконанні договору.

Поправки застосовуються до періодів, що починаються 1 січня 2022 року або після цієї дати, дозволяється дострокове застосування. Поправки не матимуть впливу на фінансову звітність Товариства.

### **МСФЗ 3 «Об'єднання бізнесу»**

Поправка стосується актуалізації посилань в МСФЗ 3 на Концептуальну основу підготовки фінансової звітності, не змінюючи вимог до обліку для об'єднання бізнесів.

Додано виняток щодо зобов'язань і умовних зобов'язань. Цей виняток передбачає, що стосовно деяких видів зобов'язань і умовних зобов'язань підприємство, яке застосовує МСФЗ 3, має посилатися на МСБО 37 «Забезпечення, непередбачені зобов'язання та непередбачені активи» або на Роз'яснення КТМФЗ 21 «Збори», а не на Концептуальні засади фінансової звітності 2018 року.

Поправка застосовується до періодів, що починаються 1 січня 2022 року або після цієї дати, дозволяється дострокове застосування. Поправка не матиме впливу на фінансову звітність Товариства.

### **МСФЗ 9 «Фінансові інструменти», МСБО 39 «Фінансові інструменти: визнання та оцінка», МСФЗ 7 «Фінансові інструменти: розкриття інформації», МСФЗ 4 «Страхові контракти» та МСФЗ 16 «Оренда»**

У серпні 2020 року Рада з МСФЗ в рамках Реформи ІВОР опублікувала поправки, що доповнюють випущені у 2019 році та зосереджують увагу на наслідках реформи базового рівня процентних ставок на фінансовій звітності підприємства, які виникають, коли, наприклад, базовий показник процентної ставки, який використовується для обчислення процентів за фінансовим активом замінено альтернативною базовою ставкою.

Поправки до фази 2 розглядають питання, які можуть вплинути на фінансову звітність під час реформи базового рівня процентних ставок, включаючи наслідки змін договірних грошових потоків або відносин хеджування, що виникають внаслідок заміни базового рівня процентної ставки альтернативною базовою ставкою (проблеми із заміною).

На етапі 2 свого проекту Рада внесла зміни до вимог зазначених стандартів, що стосуються:

- зміни договірних грошових потоків: підприємству не доведеться припиняти визнання або коригувати балансову вартість фінансових інструментів для змін, що вимагаються реформою, а замість цього підприємство оновить ефективну процентну ставку, щоб відобразити зміну до альтернативної базової ставки;
- облік хеджування: підприємству не доведеться припиняти облік хеджування виключно тому, що вносяться зміни, яких вимагає реформа, якщо хеджування відповідає іншим критеріям обліку хеджування;
- розкриття інформації: підприємство повинне буде розкривати інформацію про нові ризики, що виникають внаслідок реформи, та про те, як воно управляє переходом до альтернативних ставок.

Поправки до Фази 2 поширюються лише на зміни, які вимагає реформа, базового рівня процентних ставок до фінансових інструментів та відносин хеджування.

Поправки застосовуються до періодів, що починаються 1 січня 2021 року або після цієї дати, дозволяється дострокове застосування. Поправка не матиме впливу на фінансову звітність Товариства.

### **МСФЗ 17 Страхові контракти**

МСФЗ 17 «Страхові контракти» - новий стандарт фінансової звітності для договорів страхування, який розглядає питання визнання і оцінки, подання та розкриття інформації. МСФЗ 17 замінить МСФЗ 4 "Страхові контракти", який був випущений в 2005 році. МСФЗ 17 застосовується до всіх видів договорів страхування (страхування життя і страхування, відмінного від страхування життя, прямого страхування і перестраховання) незалежно від виду підприємства, яке випускає їх, а також до певних гарантій та фінансових інструментів з умовами дискреційної участі. Є кілька винятків зі сфери застосування.

Основна мета МСФЗ 17 полягає в наданні моделі обліку договорів страхування, яка є більш ефективною і послідовною для страховиків. На відміну від вимог МСФЗ 4, які в основному базуються на попередніх локальних облікових політиках, МСФЗ 17 надає всебічну модель обліку договорів страхування, охоплюючи все доречні аспекти обліку.

В основі МСФЗ (IFRS) 17 лежить загальна модель, доповнена наступним:

- Певні модифікації для договорів страхування з прямою участю в інвестиційному доході (метод змінної винагороди).
- Спрощений підхід (підхід на основі розподілу премії) в основному для короткострокових договорів.

МСФЗ 17 набуває чинності для звітних періодів, які починаються з 1 січня 2023 року або після цієї дати, при цьому вимагається надавати порівняльну інформацію. Допускається дострокове застосування за умови, що підприємство також застосовує МСФЗ 9 та МСФЗ 15 на дату першого застосування МСФЗ 17 або раніше. На дату складання цієї фінансової звітності Товариство ще не завершило оцінку впливу застосування МСФЗ 17.

### **Щорічні вдосконалення МСФЗ (2018-2020)**

#### **МСФЗ 1 «Перше застосування Міжнародних стандартів фінансової звітності»**

Поправка стосується дочірніх підприємств, які уперше застосували МСФЗ. Поправка дозволяє дочірньому підприємству, що застосовує МСФЗ 1, та яке переходить на МСФЗ пізніше своєї материнської компанії, виконати

## **ПрАТ «СК «Євроінс Україна»**

Примітки до проміжної фінансової звітності  
за 2020 рік, що закінчилися 31 грудня 2020 року  
(у тисячах гривень)

оцінку накопиченого ефекту курсових різниць у складі іншого сукупного доходу - на підставі такої оцінки, виконаної материнською компанією на дату її переходу на МСФЗ.

Поправка застосовується до періодів, що починаються 1 січня 2022 року або після цієї дати, дозволяється дострокове застосування. Поправка не матиме впливу на фінансову звітність Товариства.

### **МСФЗ 9 «Фінансові інструменти»**

Поправка стосується комісійної винагороди, що включається до «10-відсоткового» тесту при припиненні визнання фінансових зобов'язань. Поправка уточнює характер такої комісійної винагороди, яка включає тільки винагороду, між позикодавцем і отримувачем позики, включаючи винагороду, сплачену або отриману від імені інших сторін.

Поправка застосовується до періодів, що починаються 1 січня 2022 року або після цієї дати, дозволяється дострокове застосування. Поправка не матиме впливу на фінансову звітність Товариства.

### **МСФЗ 16 «Оренда»**

Поправка стосується стимулюючих платежів по оренді. Поправка уточнює ілюстративний приклад № 13 до МСФЗ 16 шляхом виключення прикладу урахування відшкодування, отриманого орендарем від орендодавця в якості компенсації за понесені витрати на поліпшення об'єкта оренди.

Поправка не матиме впливу на фінансову звітність Товариства.

### **МСБО 41 «Сільське господарство»**

Поправка стосується ефекту оподаткування при визначенні справедливої вартості. Поправка виключає вимогу, яка вказує, що потоки грошових коштів, пов'язані з оподаткуванням, не включаються до розрахунків справедливої вартості біологічних активів. Поправка призводить до відповідності МСФЗ 41 і IFRS 13.

Поправка застосовується до періодів, що починаються 1 січня 2022 року або після цієї дати, дозволяється дострокове застосування. Поправка не матиме впливу на фінансову звітність Товариства.

### **Основні принципи облікової політики**

Облікова політика Товариства визначає основні принципи і методи формування і подання фінансової звітності користувачам.

Датами затвердження проміжної та річної фінансової звітності вважаються дати підписання звітів керівником та головним бухгалтером, але не пізніше 25 квітня, 25 липня, 25 жовтня та 28 лютого за I квартал, I півріччя, 9 місяців та рік відповідно, якщо граничний термін припадає на робочий день. У випадку, якщо граничний термін затвердження фінансової звітності припадає на святковий або вихідний день, дата затвердження фінансової звітності може переноситись на перший робочий день після вихідного або святкового дня.

Фінансова звітність Товариства складається, виходячи з принципу безперервної діяльності Товариства, що означає, що фінансова звітність складається на основі припущення, що Товариство функціонує і буде вести діяльність в майбутньому на безперервній основі. Крім того, вважається, що власники не мають намірів стосовно ліквідації чи реорганізації Товариства. Якщо такі наміри виникнуть або виникнуть суттєві загрози значного скорочення масштабів діяльності, фінансова звітність Товариства буде складатись на підставі інших припущень, про що буде вказано у фінансовій звітності.

Облікова політика застосовується таким чином, щоб основні принципи формування та якісні характеристики фінансових звітів цілком відповідали вимогам Закону України "Про бухгалтерський облік та фінансову звітність в Україні" від 16.07.99 р. № 996-XIV.

При застосуванні МСФЗ використовуються, насамперед, ті підходи і методи для ведення бухгалтерського обліку та подання інформації у фінансових звітах, які найбільш адаптовані до діяльності Товариства.

Функціональною валютою та валютою подання звітності Товариства є грошова одиниця України – гривня (UAH).

Операції в іноземній валюті під час первісного визнання відображаються у валюті звітності шляхом перерахунку суми в іноземній валюті із застосуванням валютного курсу на дату здійснення операції. На кожну дату балансу монетарні статті в іноземній валюті відображаються з використанням валютного курсу на дату балансу.

Курсові різниці, що виникають при перерахуванні, відображаються у складі прибутку або збитку, крім курсових різниць, що виникли при перерахуванні інструментів капіталу.

### **Фінансові інструменти**

Товариство визнає фінансовий актив або фінансове зобов'язання в бухгалтерському обліку та фінансовій звітності тоді, коли воно стає стороною контрактних положень щодо цього інструмента.

### **Класифікація фінансових активів**

В момент початкового визнання фінансових інструментів Товариство здійснює їх класифікацію та визначає модель подальшої оцінки.

Боргові фінансові активи Товариство класифікує, виходячи з бізнес-моделі, яку воно використовує для управління цими активами, та характеристик грошових потоків, передбачених договором, що ініціює фінансовий інструмент.

Класифікація фінансових активів здійснюється за такими категоріями:

- фінансові активи, оцінені за амортизованою собівартістю (АС);

- фінансові активи, оцінені за справедливою вартістю, з відображенням результату переоцінки в іншому сукупному доході (FVOCI);

## ПрАТ «СК «Євроінс Україна»

Примітки до проміжної фінансової звітності  
за 2020 рік, що закінчились 31 грудня 2020 року  
(у тисячах гривень)

- фінансові активи, оцінені за справедливою вартістю, з відображенням результату переоцінки у прибутку або збитку (FVTPL).

Фінансовий актив оцінюється за амортизованою собівартістю тільки у випадку, якщо він відповідає обом нижченаведеним умовам і не класифікований як оцінюваний за справедливою вартістю, з відображенням результату переоцінки у прибутку або збитку:

- він утримується в рамках бізнес-моделі, метою якої є утримання активів для отримання передбачених договором грошових потоків, і
- його договірні умови передбачають виникнення у встановлені терміни грошових потоків, які являють собою виплату виключно основної суми і процентів (критерій SPPI) на непогашену частину основної суми.

### **Класифікація фінансових зобов'язань**

Фінансові зобов'язання оцінюються за амортизованою собівартістю, за виключенням:

1) фінансових зобов'язань, які оцінюються за справедливою вартістю з визнанням переоцінки через прибутку/збитку;

2) фінансових зобов'язань, які виникають у разі, коли передавання фінансового активу не відповідає умовам припинення визнання або коли застосовується принцип продовження участі.

### **Первісне визнання та подальша оцінка фінансових інструментів**

Фінансові інструменти, що оцінюються за справедливою вартістю з визнанням переоцінки через прибутку/збитку при первісному визнанні відображаються за справедливою вартістю без урахування витрат на операції. Витрати на операції з придбання таких фінансових інструментів відображаються за рахунками витрат на дату їх здійснення.

Усі інші фінансові інструменти під час первісного визнання оцінюються за справедливою вартістю, до якої додаються витрати на операції.

### **Зменшення корисності**

Модель зменшення корисності застосовується до фінансових інструментів, які не оцінюються за справедливою вартістю з відображенням результату переоцінки у прибутку або збитку, а саме щодо:

- фінансових активів, що є борговими інструментами, які оцінюються за амортизованою собівартістю;
- окремих видів дебіторської заборгованості, зокрема, за договорами оренди;

За інвестиціями в інструменти капіталу збиток від зменшення корисності не визнається.

Формування (коригування) резерву очікуваних кредитних збитків проводиться згідно МСФЗ 9 «Фінансові інструменти» (далі-МСФЗ 9) стосовно фінансових активів, які оцінюються за амортизованою собівартістю і справедливою вартістю через інший сукупний дохід.

Модель очікуваних кредитних збитків передбачає:

- при початковому визнанні фінансових інструментів розраховуються очікувані збитки;
- збиток розраховується як мінімум за наступні 12 місяців або протягом всього терміну дії інструменту, в залежності від його кредитного стану;
- значне збільшення кредитного ризику визнається при простроченні платежу більше, ніж на 90 днів; дефолт визнається при простроченні платежу більше, ніж на 180 днів;
- виділення 3 життєвих циклів інструменту;
- безпроблемні фінансові інструменти – низький кредитний ризик (етап 1);
- фінансові інструменти з погіршенням якості – значне збільшення кредитного ризику (етап 2);
- знецінені фінансові інструменти – кредитно-знецінений фінансовий інструмент (етап 3).

Ризик дефолту контрагента - ризик неспроможності будь-якого дебітора виконати взяті на себе будь-які договірні зобов'язання перед Товариством, що буде причиною виникнення фінансового збитку.

Резерв кредитних збитків Товариством нараховується стосовно наступних фінансових активів:

- коштів на поточних рахунках;
- вкладів на депозитних рахунках зі строком погашення до 3-х місяців;
- вкладів на депозитних рахунках зі строком погашення більше 3-х місяців, крім депозиту в банківських металах строком погашення більше одного року, який обліковується за справедливою вартістю з відображенням результату переоцінки у прибутку або збитку;
- ОВДП України;
- окремих видів іншої дебіторської заборгованості, яка є фінансовим активом, зокрема, за договорами оренди.

Товариство застосовує спрощений підхід та не визначає резерви під очікувані кредитні збитки стосовно дебіторської заборгованості, яка виникає за договорами страхування та перестраховування до впровадження МСФЗ 17 «Страхові контракти».

Оцінка очікуваних кредитних збитків відображає різницю між контрактними грошовими потоками відповідно до умов договору та всіх грошових потоків, що Товариство очікує отримати.

Фінансові активи розподіляються на основі загальних характеристик кредитного ризику, таких як: тип фінансового інструменту, рейтинг кредитного ризику, тип боржника чи емітента, дати первісного визнання фінансового активу, та до них застосовується комбінований відсоток кредитних збитків, скоригований на специфічні фактори для боржників та загальні економічні умови.

### **Списання**

Списання валової балансової вартості фінансового інструменту за рахунок сформованого резерву

## ПрАТ «СК «Євроінс Україна»

Примітки до проміжної фінансової звітності  
за 2020 рік, що закінчились 31 грудня 2020 року  
(у тисячах гривень)

відбувається після визнання його безнадійним, наявності сформованого резерву під очікувані кредитні збитки, та одночасного виконання інших передумов, визначених вимогами чинного законодавства України та внутрішніх нормативних документів Компанії.

### Припинення визнання фінансових активів та фінансових зобов'язань

Припинення визнання фінансових активів відбувається якщо:

- а) строк дії прав на грошові потоки, що визначені умовами договору фінансового активу, закінчується;
- б) передавання фінансового активу відповідає критеріям припинення;
- в) відбулось списання фінансового активу за рахунок резерву.

Різниця між балансовою вартістю фінансового активу, визначеною на дату припинення визнання, та сумою отриманої компенсації (в тому числі величини отриманого нового активу за вирахуванням величини прийнятого зобов'язання), відображається як доходи або витрати від припинення визнання.

Фінансове зобов'язання або його частина, припиняє визнаватись, якщо таке зобов'язання погашене, анульоване або строк його виконання закінчився.

Різниця між балансовою вартістю погашеного або переданого іншій стороні фінансового зобов'язання та сумою сплаченої компенсації є доходами/витратами від припинення визнання.

Інші питання застосованої облікової політики розкриті у відповідних примітках до цієї фінансової звітності.

### 5. Нематеріальні активи

Товариство не встановлює рівень суттєвості при визнанні нематеріальних активів. З метою ведення бухгалтерського обліку та складання фінансових звітів нематеріальні активи класифікуються із використанням наступних класів:

- комп'ютерні програми;
- ліцензії на здійснення страхової діяльності;
- інші нематеріальні активи, включаючи права на користування комп'ютерними програмами.

Програмне забезпечення, яке є невід'ємним і необхідним для забезпечення роботи основних засобів, враховується у складі основних засобів.

Товариство застосовує багатокомпонентний облік нематеріальних активів, тобто, розподіляє окремі частини таких активів, зокрема, прав користування програмним забезпеченням на суттєві частини, які обліковуються і амортизують окремо.

Одиницею обліку нематеріальних активів є інвентарний об'єкт.

Інформація стосовно нематеріальних активів наведена наступним чином:

Назва показника		2019 рік	2020 рік
Залишок на початок звітного періоду	первісна (переоцінена) вартість	15 718	18 139
	накопичена амортизація	1 500	1 919
Надійшло за звітний період		2 421	3 256
Переоцінка (дооцінка+, уцінка)	первісна (переоцінена) вартість		
	накопичена амортизація		
Вибуло за звітний період	первісна (переоцінена) вартість		734
	накопичена амортизація		628
Нараховано амортизації за звітний період		419	345
Інші зміни за звітний період	первісна (переоцінена) вартість		
	накопичена амортизація		
Залишок на кінець звітного періоду	первісна (переоцінена) вартість	18 139	20 661
	накопичена амортизація	1 919	1 636

У 2021 році Товариство планує капітальні вкладення на впровадження програмного забезпечення орієнтовно на 2 000 тис. грн.

### 6. Основні засоби

З метою ведення бухгалтерського обліку та складання фінансових звітів основні засоби класифікуються із використанням наступних класів:

- будівлі та споруди;
- машини та обладнання;
- транспортні засоби;
- інструменти, прилади, інвентар;
- інші основні засоби.

Одиницею обліку основних засобів є інвентарний об'єкт.

Об'єкти основних засобів, які відносяться до класу «Будинки та споруди» (справедливу вартість яких можна достовірно оцінити) обліковуються за переоціненою сумою, яка є їх справедливою вартістю на дату переоцінки мінус будь-яка подальша накопичена амортизація та подальші накопичені збитки від зменшення корисності.

Переоцінка будівель, споруд і транспортних засобів проводиться у разі суттєвої зміни (більше 10%) справедливої вартості вказаних активів, але не рідше, ніж один раз на п'ять років із залученням суб'єктів оціночної діяльності.

Амортизація основних засобів, крім земельних ділянок нараховується прямолінійним методом, виходячи з наступного строку корисного використання:

- по будівлям та спорудам – 50 років;

# ПрАТ «СК «Євроінс Україна»

Примітки до проміжної фінансової звітності  
за 2020 рік, що закінчилися 31 грудня 2020 року  
(у тисячах гривень)

- по транспортним засобам – 7 років;
- по машинам та обладнанню – 5 років;
- по інструментам, приладам та інвентарю – 4 роки;
- по інших основних засобах – 4 роки.

Інформація стосовно основних засобів представлена наступним чином:

Назва показника		2019 рік	2020 рік
Залишок на початок звітний періоду	первісна (переоцінена) вартість	96 395	97 033
	знос	33 773	37 080
Надійшло за звітний період		811	625
Переоцінка (дооцінка +, уцінка)	первісна (переоцінена) вартість		
	знос		
Вибуло за звітний період	первісна (переоцінена) вартість	173	107
	знос	173	107
Нарахована амортизація за звітний період		3 480	3 572
Збитки від зменшення корисності за звітний період			
Інші зміни за звітний період	первісна (переоцінена) вартість		
	знос		
Залишок на кінець звітний періоду	первісна (переоцінена) вартість	97 033	97 551
	знос	37 080	40 545

Станом на звітну дату відсутні суттєві зобов'язання Товариства щодо придбання основних засобів.

Основні засоби та нематеріальні активи належать Товариству на праві власності, у заставу не надані, не є такими, що тимчасово не використовуються у зв'язку із консервацією або реконструкцією або вилученням з експлуатації.

На звітну дату Товариство не має нерухомого майна, на яке існує обмеження у володінні, користуванні та розпорядженні власними основними засобами.

У 2021 році в рамках процесу модернізації та оновлення матеріально-технічної бази Товариством планується придбання комп'ютерної та офісної техніки переважно для регіональних підрозділів, а також оновлення мережевого і серверного обладнання орієнтовно на суму 700 тис. грн.

## 7. Відстрочені аквізиційні витрати

Згідно МСФЗ 4 «Страхові контракти» Товариство розраховує відстрочені аквізиційні витрати (DAC) для забезпечення рівномірного визнання аквізиційних витрат одночасно з визнанням відповідної заробленої страхової премії. Величина відстрочених аквізиційних витрат на будь-яку дату визначається в залежності від виду аквізиційних витрат наступними методами.

✓ DAC 1 визначається, виходячи від часток 100 відсотків сум комісійної винагороди з відповідних видів страхування у кожному місяці з попередніх дванадцяти місяців (розрахунковий період) і обчислюється з використанням методу «1/365».

✓ DAC 2 визначається, виходячи від часток 100 відсотків сум винагороди за оброблення даних, зокрема, перевірки якості заповнення та оформлення страхових продуктів, що вводяться до облікової системи, перевірки наявності повного пакету документів до договорів, впорядкування договорів, тощо, у кожному місяці з попередніх дванадцяти місяців (розрахунковий період) і обчислюється з використанням методу «1/365».

✓ DAC 3 визначається, виходячи від часток 100 відсотків сум інших аквізиційних витрат, пов'язаних із залученням нового бізнесу шляхом розвитку регіональної мережі відокремлених підрозділів. До вказаних витрат, зокрема, відносяться витрати на оплату праці та обов'язкове соціальне страхування працівників, які займаються підготовкою та укладанням договорів страхування, інші витрати, що виникають у процесі укладання договорів страхування. Загальна величина таких відстрочених аквізиційних витрат визначається наступним чином: DAC 3 = Інші аквізиційні витрати за останні 12 місяців \* Резерв незароблених премій на розрахункову дату / Нарахована валова страхова премія за останні 12 місяців. Розподіл сформованого резерву між видами страхування відбувається з урахуванням складності укладання договору страхування в залежності від виду страхування (в т. ч. складності процесу залучення клієнта, котирування ризику, оформлення договору страхування, тощо).

Інформація стосовно відстрочених аквізиційних витрат у розрізі видів діяльності: добровільного страхування (далі – С (д)) та обов'язкового страхування (далі – С (о)), наведена наступним чином:

Вид страхування	Відстрочені аквізиційні витрати станом на 31.12.2019р.	Відстрочені аквізиційні витрати станом на 31.12.2020р.
Залишок на початок звітний періоду	45 240	43 537
Залишок на кінець звітний періоду	43 537	56 806
В тому числі:	665	451
С(д) вантажів та багажу		
С(д) від вогневих ризиків та ризиків стихійних явищ	1 941	1 497
С(д) від нещасних випадків	398	980
С(д) відповідальності власників наземного транспорту	1 365	1 930
С(д) відповідальності перед третіми особами	2 074	2 473

**ПрАТ «СК «Євроінс Україна»**

Примітки до проміжної фінансової звітності  
за 2020 рік, що закінчилися 31 грудня 2020 року  
(у тисячах гривень)

С(д) відповідальності власників водного транспорту (вкл. відпов. перевізника)		
С(д) майна (крім п.5-9) іншого ніж від вогневих явищ...	1 896	1 470
С(д) медичне страхування	1 183	2 174
С(д) медичних витрат	189	110
С(д) наземного транспорту (крім залізничного)	11 865	14 203
С(д) фінансових ризиків	119	243
С(о) від нещасних випадків на транспорті	162	156
С(о) відповідальності суб'єктів перевезення небезпечних вантажів	31	58
С(о) працівників відомчої та сільської пожежної охорони і ....	279	173
С(о) предмета іпотеки від ризиків випадкового знищення, випадкового пошкодження або псування	45	17
С(о) ЦВ власників зброї	172	159
С(о) ЦВ власників транспортних засобів (за звичайними договорами)	21 036	30 534
С(о) ЦВ суб'єктів господарювання на об'єктах підвищеної небезпеки	87	141
С(о) ЦВ приватного нотаріуса	30	37

**8. Кошти у централізованих страхових резервних фондах**

На кінець звітного періоду в статті «Залишок коштів у централізованих страхових резервних фондах» (ряд. 1065) Балансу (Звіту про фінансовий стан) Товариство обліковує грошові кошти в сумі 52 116 тис. грн. Дані грошові кошти відносяться до централізованого страхового резервного фонду захисту потерпілих, управління яким від імені Товариства здійснює Моторне (транспортне) страхове бюро України. Станом на 31 грудня 2019 року сума таких коштів становила 43 005 тис. грн.

**9. Дебіторська заборгованість**

Дебіторська заборгованість по страховій діяльності відображається за вартістю очікуваних надходжень. Первісна оцінка дебіторської заборгованості здійснюється за справедливою вартістю, яка дорівнює вартості погашення, тобто сумі очікуваних контрактних грошових потоків на дату оцінки. Інші види дебіторської заборгованості, які є фінансовим активом, обліковуються за амортизованою собівартістю.

Інформація щодо основних видів дебіторської заборгованості представлена таким чином:

Назва показника	Станом на 31.12.2019 року		Станом на 31.12.2020 року	
	Заборгованість без урахування резервів	Відображено в Балансі (Звіті про фінансовий стан)	Заборгованість без урахування резервів	Відображено в Балансі (Звіті про фінансовий стан)
Поточна дебіторська заборгованість за товари, роботи, послуги, в т. ч.	33 554	32 207	64 544	61 841
- за договорами страхування	16 550	16 550	22 488	22 488
- за договорами вхідного перестрахування	358	358	400	400
- за розрахунками з перестраховиками з врегулювання збитків	2 677	2 677	25 010	25 010
- за договорами перестрахування			11	11
- за регресними вимогами	13 969	12 622	16 635	13 932
Поточна дебіторська заборгованість за виданими авансами	4 878	4 878	3 016	3 016
Поточна дебіторська заборгованість за розрахунками з бюджетом	112	112	86	86
в т. ч. з податку на прибуток				
Поточна дебіторська заборгованість за розрахунками з нарахованих доходів	1 786	1 786	1 433	1 433
Інша поточна дебіторська заборгованість, а саме:	2 149	149	872	811
- за розрахунками за претензіями	1 970			
- за розрахунками з дебіторами по іншим господарським операціям	179	149	872	811
<b>Всього дебіторська заборгованість</b>	<b>42 479</b>	<b>39 132</b>	<b>69 951</b>	<b>67 187</b>

Товариство формує резерв кредитних збитків щодо фінансових активів згідно МСФЗ 9, який впровадив модель оцінки зменшення корисності, що вимагає визнавати очікувані кредитні збитки за фінансовими активами, навіть якщо вони є новоствореними або придбаними. Вказана модель знецінення застосовується Товариством щодо фінансових активів, які безпосередньо не пов'язані з проведенням страхової діяльності.

Аналіз зміни резерву кредитних збитків за 2020 рік наведено у таблиці:

Назва показника	Інша дебіторська заборгованість:		Довгострокові фінансові інвестиції	Поточні фінансові інвестиції	Грошові кошти та їх еквіваленти	Усього
	за розрахунками з дебіторами по господарським операціям	за претензіями				



**ПрАТ «СК «Євроінс Україна»**

Примітки до проміжної фінансової звітності  
за 2020 рік, що закінчились 31 грудня 2020 року  
(у тисячах гривень)

Залишок станом на 31 грудня 2019	30	1 970	155	20	65	2 240
Формування резерву	31			258	76	365
Коригування (зменшення резерву)		(1 970)	(155)			(2 125)
Залишок станом на 31 грудня 2020	61			278	141	480

Крім резерву очікуваних кредитних збитків Товариство формує резерв сумнівних боргів стосовно дебіторської заборгованості, пов'язаної зі страхуванням, а саме: за регресами.

Аналіз зміни резерву сумнівних боргів за 2020 рік наведено у таблиці:

Назва показника	Дебіторська заборгованість за товари, роботи, послуги			Інша дебіторська заборгованість	Усього
	за страховими преміями	за регресними вимогами	за розрахунками з перестраховиками стосовно їх частки в страхових відшкодуваннях	за розрахунками з дебіторами по господарським операціям	
Залишок станом на 31 грудня 2019		1 347			1 347
Формування резерву		2 144			2 144
Коригування (зменшення резерву та списання)		(788)			(788)
Залишок станом на 31 грудня 2020		2 703			2 703

**10. Довгострокові фінансові інвестиції**

Станом на 31 грудня 2020 та 31 грудня 2019 років довгострокові фінансові інвестиції представлені наступним чином:

Назва показника	31.12.2019	31.12.2020
Облігації внутрішньої державної позики України	6 486	
Депозит в банківських металах строком погашення більше одного року		4 256
Сформований резерв очікуваних кредитних збитків	-155	
<b>Всього</b>	<b>6 331</b>	<b>4 256</b>

**11. Поточні фінансові інвестиції**

На кінець звітного періоду в складі статті «Поточні фінансові інвестиції» (ряд. 1160) Балансу (Звіту про фінансовий стан) відображені депозити на строк більше 3-х місяців в сумі 10 732 тис. грн. Дані поточні фінансові інвестиції в звіті відображено за мінусом сформованого резерву кредитних збитків.

Відсоткова ставка за депозитами становить в середньому 2,12 % в іноземній валюті та 8,34 % в гривні.

На кінець звітного періоду у складі статті «Поточні фінансові інвестиції» (ряд. 1160) Балансу (Звіту про фінансовий стан) відображені придбані облігації внутрішньої державної позики України в сумі 7 458 тис. грн. Дані фінансові інвестиції в звіті відображено за амортизованою собівартістю за мінусом сформованого резерву кредитних збитків.

Вказані облігації внутрішньої державної позики України, емітентом яких є Міністерство фінансів України, були придбані Товариством у 2019 році, в кількості 270 шт., номінальною вартістю 1000 дол. США за облігацією. Строк погашення облігацій – 03.06.2021 р., відсоткова ставка – 7,53 % річних.

На кінець звітного періоду у складі статті «Поточні фінансові інвестиції» (ряд. 1160) Балансу (Звіту про фінансовий стан) відображені придбані Товариством акції SYNTHETICA AD з кодом ISIN: BG1100008132, які знаходяться в обігу на Болгарській фондовій біржі, в сумі 16 265 тис. грн. Дані акції обліковуються як придбані для торгівлі і оцінюються після первісного визнання за справедливою вартістю через прибутки або збитки.

На кінець звітного періоду Товариство має кредиторську заборгованість перед продавцем даних акцій у сумі 799 тис. грн.

На кінець звітного періоду у складі статті «Поточні фінансові інвестиції» (ряд. 1160) Балансу (Звіту про фінансовий стан) відображені придбані Товариством облігації EUROHOLD BULGARIA AD з кодом ISIN: XS1731768302, які знаходяться в обігу на Ірландській фондовій біржі, в сумі 6 702 тис. грн. Дані облігації обліковуються як придбані для торгівлі і оцінюються після первісного визнання за справедливою вартістю через прибутки або збитки.

Станом на 31 грудня 2020 та 31 грудня 2019 років поточні фінансові інвестиції представлені наступним чином:

Назва показника	31.12.2019	31.12.2020
Облігації внутрішньої державної позики України		7 699
Депозити в національній валюті строком погашення більше трьох місяців	6 952	6 306
Депозити в іноземній валюті строком погашення більше трьох місяців	2 642	4 463
Акції, придбані для торгівлі		16 265
Облігації, придбані для торгівлі		6 702
Сформований резерв очікуваних кредитних збитків	-20	-278
<b>Всього</b>	<b>9 574</b>	<b>41 157</b>

**12. Грошові кошти та їх еквіваленти**

## ПрАТ «СК «Євроінс Україна»

Примітки до проміжної фінансової звітності  
за 2020 рік, що закінчилися 31 грудня 2020 року  
(у тисячах гривень)

В статті «Гроші та їх еквіваленти» Балансу (Звіту про фінансовий стан) станом на 31.12.2020 року відображені грошові кошти на банківських рахунках та банківські депозити, розміщені терміном до 3-х місяців. Вказані фінансові активи в звіті відображено за мінусом сформованого резерву кредитних збитків.

Інформація стосовно структури грошових коштів та їх еквівалентів наведена наступним чином.

Назва показника	31.12.2019	31.12.2020
Каса		
Поточні рахунки в банку в національній валюті	6 887	9 575
Поточні рахунки в банку в іноземній валюті	6 594	4 497
Депозити в національній валюті строком погашення до трьох місяців	23 888	28 883
Депозити в іноземній валюті строком погашення до трьох місяців	8 874	13 583
Сформований резерв очікуваних кредитних збитків	-65	-141
<b>Всього</b>	<b>46 178</b>	<b>56 397</b>

Станом на 31 грудня 2020 року 100% коштів на депозитних рахунках Товариства розміщені в банківських установах, кредитний рейтинг яких відповідає інвестиційному рівню за національною рейтинговою шкалою, визначеною законодавством України, в тому числі кошти в розмірі 56,8% були розміщені в державних банківських установах (станом на 31.12.2019 року – 46 %).

Від розміщення коштів на поточних, депозитних рахунках та в ОВДП і облигації EUROHOLD BULGARIA AD Товариством за 2020 рік було отримано фінансові доходи в сумі 10 174 тис. грн. (за 2019 рік – 12 466 тис. грн.).

### 13. Статутний капітал

Оновним власником ПрАТ «СК «Євроінс Україна» з часткою 92,615094% статутного капіталу Товариства є Євроінс Іншуринс Груп АД (Euroins Insurance Group AD) – компанія об'єкт господарської діяльності за законодавством Болгарії, 06.12.2007 року зареєстрована державним реєстраційним органом Болгарії в Торговому реєстрі під номером UIC 175394058, юридична адреса бул. Христофор Колумб, 43, м. Софія, Болгарія, виконавчий директор Кіріл Іванов Бошов.

### 14. Власний капітал, управління капіталом, зміни у власному капіталі.

Товариство здійснює управління капіталом з метою досягнення наступних цілей:

- здійснювати діяльність Товариства так, щоб забезпечити дохід для учасників Товариства та виплати іншим зацікавленим сторонам;
- здійснювати діяльність з отриманням прибутку Товариством, завдяки встановленню страхових тарифів, що відповідають рівню ризику.

У фінансовій звітності за 2020 рік було відображено зміни у власному капіталі, які відносяться до попередніх звітних періодів, шляхом коригування нерозподіленого прибутку (непокритого збитку), а саме:

- коригування у зв'язку з виправлення помилок на суму - 608 тис. грн.;

У фінансовій звітності за 2020 рік також було відображено інші зміни у власному капіталі, а саме:

- зменшення капіталу у дооцінках на суму 1 606 тис. грн., в зв'язку з списанням амортизації дооцінки необоротних активів.

- збільшення резерву коливання збитковості на суму 6 903 тис. грн.

### 15. Забезпечення та резерви, умовні зобов'язання та умовні активи

Страхові резерви утворюються з метою забезпечення майбутніх виплат страхового відшкодування залежно від видів страхування (перестраховування). Формування та облік технічних резервів та частки перестраховиків в них здійснюється відповідно до ст. 31 Закону України «Про страхування» від 07.03.1996 р. №86/96-ВР із змінами та доповненнями, Методики формування страхових резервів за видами страхування, іншими, ніж страхування життя, затвердженої розпорядженням Державної комісії з регулювання ринків фінансових послуг України від 17 грудня 2004 року N 3104 із змінами та затвердженою в ПрАТ «СК «Євроінс Україна» Внутрішньою політикою з формування технічних резервів в редакції 28.12.2019 року.

Відповідно до МСФЗ 4 «Страхові контракти» ПрАТ «СК «Євроінс Україна» формує і веде облік таких страхових резервів за видами страхування:

а) **Резерв незароблених премій** (резерви премій), що включає частки від сум надходжень страхових платежів (страхових внесків, страхових премій), що відповідають страховим ризикам, які не минули на звітну дату. Величина резерву незароблених премій на будь-яку дату встановлюється залежно від часток надходжень сум страхових платежів (страхових премій, страхових внесків) та складає 100 відсотків загальної суми надходжень страхових платежів (страхових премій, страхових внесків) з відповідних видів страхування і обчислюється з використанням методу «1/365»;

б) **Резерв заявлених, але не виплачених збитків**, що включає зарезервовані несплачені страхові відшкодування за відомими вимогами страхувальників. Величина резерву заявлених, але не виплачених збитків відповідає сумі заявлених збитків у звітному періоді, збільшеній на суму невикрачених збитків на початок звітного періоду за попередні періоди, зменшеній на суму виплачених збитків у звітному періоді плюс витрати на врегулювання збитків у розмірі 3 відсотки від суми невикрачених збитків на кінець звітного періоду;

в) **Резерв збитків, які виникли, але не заявлені**, який формується із застосуванням математично-статистичного методу фіксованого відсотка по всім видам страхування, крім деяких видів, по яким формування резерву відбувається актуарними методами, а саме по видах страхування:

**ПрАТ «СК «Євроінс Україна»**

Примітки до проміжної фінансової звітності  
за 2020 рік, що закінчилися 31 грудня 2020 року  
(у тисячах гривень)

- добровільне страхування майна (крім залізничного, наземного, повітряного, водного транспорту (морського внутрішнього та інших видів водного транспорту), вантажів та багажу (вантажобагажу));
- добровільне страхування від вогневих ризиків та ризиків стихійних явищ;
- обов'язкове страхування цивільно-правової відповідальності власників наземних транспортних засобів;
- добровільне страхування наземного транспорту (крім залізничного);
- добровільне страхування відповідальності перед третіми особами (крім відповідальності власників наземного, повітряного, водного транспорту і відповідальності перевізника);
- медичне страхування (безперервне страхування здоров'я);
- добровільне страхування вантажів та багажу (вантажобагажу).

Відповідно до чинного законодавства Товариство формує додатково:

г) **Резерв коливань збитковості** Товариство розраховує по обов'язковому страхуванню цивільно-правової відповідальності власників наземних транспортних засобів та по добровільному страхуванню наземного транспорту (крім залізничного).

Резерв коливань збитковості у фінансовій звітності відображено у складі власного капіталу.

Усі договори страхування, по яких страхова сума за окремим об'єктом страхування перевищує 10% від суми сплаченого статутного фонду, страхових та вільних резервів, перестраховані.

Товариство формує і веде облік частки перестраховиків в таких страхових резервах за видами страхування:

**а) Частка перестраховиків в резерві незароблених премій**

Частка перестраховиків у резерві незароблених премій визначається методом «1/365» за всіма видами страхування, виходячи із 100 відсотків від загальної суми страхових платежів (страхових премій, страхових внесків), належних перестраховику, та з урахуванням частки відповідальності перестраховика відповідно до діючих договорів перестраховання.

**б) Частка перестраховиків в резерві заявлених, але не виплачених збитків**

Відповідно до умов укладених договорів перестраховання Товариство на підставі відомих вимог страхувальників та укладених договорів перестраховання, залежно від сум фактично зазнаних або очікуваних страхувальниками збитків (шкоди) у результаті настання страхового випадку визначає величину частки перестраховиків у резерві заявлених, але не виплачених збитків.

в) **Частка перестраховиків в резерві збитків, які виникли, але не заявлені**, яка формується із застосуванням математично-статистичного методу фіксованого відсотка по всім видам страхування, ризику за якими передаються в перестраховання, крім деяких видів, по яким формування частки перестраховика у резерві відбувається актуарними методами, а саме по видах страхування:

- добровільне страхування майна (крім залізничного, наземного, повітряного, водного транспорту (морського внутрішнього та інших видів водного транспорту), вантажів та багажу (вантажобагажу));
- добровільне страхування від вогневих ризиків та ризиків стихійних явищ;
- обов'язкове страхування цивільно-правової відповідальності власників наземних транспортних засобів;
- добровільне страхування наземного транспорту (крім залізничного);
- добровільне страхування відповідальності перед третіми особами (крім відповідальності власників наземного, повітряного, водного транспорту і відповідальності перевізника);
- добровільне страхування вантажів та багажу (вантажобагажу);
- медичне страхування (безперервне страхування здоров'я).

Товариство в звітному періоді передало у перестраховання ризику відомих перестраховикам-нерезидентам, рейтинг фінансової надійності (стійкості) яких встановлений міжнародними рейтинговими агентствами: А. М. Best (США), Standart & Poor's (США) та Fitch Ratings – на рівні, не нижчому «А-».

Такими відомими компаніями є: General Reinsurance AG, HDI Global Network AG, Partner Reinsurance Europe SE, SCOR SE Deutschland, Polskie Towarzystwo Reasekuracji S.A., Canopus Managing Agents Limited, Signal Iduna Ruckversicherungs AG, VIG Re zajistovna a. s., Alandia Forsakring Abp, HDI Global Specialty SE.

Товариство формує резерв відпусток на кінець кожного місяця та відображає в складі статті «Поточні забезпечення» ряд. 1660 Балансу (Звіт про фінансовий стан). Також Товариство формує резерв майбутніх платежів.

Інформація про сформовані резерви, частку перестраховика у страхових резервах та поточні забезпечення Товариства на звітні дати представлена таким чином:

№ п/п	Назва резерву	Сформовано на 31.12.2019р.	Сформовано на 31.12.2020р.
1	резерв незароблених премій	124 605	168 289
2	частка перестраховика в резерві незароблених премій	(37 455)	(62 734)
3	резерв заявлених, але не виплачених збитків	20 799	24 055
4	частка перестраховика в резерві заявлених, але не виплачених збитків	(2 213)	(7 659)
5	резерв збитків, що виникли, але не заявлені	18 348	16 799
6	частка перестраховика в резерві збитків, що виникли, але не заявлені	(1 442)	(5 228)
7	резерв коливань збитковості	10 442	17 345
8	резерв катастроф		
	<b>Поточні забезпечення в т. ч.</b>	<b>3 818</b>	<b>5 445</b>
9	- резерв майбутніх платежів	584	2 162
	- резерв відпусток	3 234	3 283

## ПрАТ «СК «Євроінс Україна»

Примітки до проміжної фінансової звітності  
за 2020 рік, що закінчились 31 грудня 2020 року  
(у тисячах гривень)

### Адекватність страхових зобов'язань страховика

На кожен звітну дату Товариство замовляє перевірку адекватності своїх страхових резервів у ТОВ «Інститут ризику», а саме:

- резерву незаробленої премії (UPR);
- резерву заявлених, але не виплачених збитків (RBNS);
- резерву збитків, які виникли, але не заявлені (IBNR).

Згідно з вимогами пункту 15 МСФЗ 4 «Страхові контракти» страховик повинен на кожен звітну дату оцінювати адекватність своїх страхових зобов'язань, використовуючи для цього поточні оцінки майбутніх рухів грошових коштів за страховими контрактами. Якщо ця оцінка показує, що балансова вартість його страхових зобов'язань за вирахуванням відповідних відстрочених аквізиційних витрат та відповідних нематеріальних активів, є неадекватною в контексті розрахункових показників майбутніх рухів грошових коштів, нестачу необхідно повністю визнавати у звіті про прибутки та збитки.

Для оцінки адекватності резервів незароблених премій (LAT-test) використовуються загальноприйняті актуарні методи, методи математичного моделювання комбінованої збитковості, методи теорії ймовірностей та математичної статистики.

Для оцінювання адекватності резервів збитків, що виникли, але незаявлені та збитків, що заявлені, але не врегульовані, використовуються методи математичної статистики, зокрема перевірки статистичних гіпотез та там, де є достатній для аналізу обсяг даних, актуарні методи оцінювання резервів збитків, що базуються на аналізі трикутників розвитку страхових виплат. Для тих видів страхування, де резерви збитків, що виникли, але не заявлені та/або резерви збитків, що заявлені, але не врегульовані, сформовано в нульовому розмірі, коректність перевірено шляхом перевірки статистичних гіпотез.

Систематичних недоліків та/або невідповідності МСФЗ прийнятої Компанією методології формування резервів збитків, що заявлені та не врегульовані, та збитків, що виникли та не заявлені, не виявлено.

Розмір сформованих страхових резервів та розмір страхових резервів з урахуванням тесту адекватності зобов'язань наведено у наступній таблиці:

Назва резерву	Сформовано на звітну дату (тис. грн.)	Розмір з урахуванням тесту адекватності зобов'язань
Резерв незароблених премій	168 289	168 289
Резерв збитків, що виникли, але не заявлені	16 799	16 799
Резерв заявлених, але не виплачених збитків	24 055	24 055

### Поточні зобов'язання

Кредиторська заборгованість по страховій діяльності відображається за вартістю очікуваних погашень. Первісна оцінка кредиторської заборгованості здійснюється за справедливою вартістю, яка дорівнює вартості погашення, тобто сумі очікуваних контрактних грошових потоків на дату оцінки. Інші види кредиторської заборгованості, які є фінансовим активом, обліковуються за амортизованою собівартістю.

Основні показники поточної кредиторської заборгованості станом на звітні дати представлені таким чином:

Назва показника	31.12.2019 року	31.12.2020 року
Поточна кредиторська заборгованість за: товари, роботи, послуги	3 455	4 609
- розрахунками з бюджетом	1 971	3 019
- розрахунками зі страхування	297	424
- розрахунками з оплати праці	1 094	1 391
- за одержаними авансами	3 538	3 585
- страховою діяльністю	492	674
Інші поточні зобов'язання	36 652	75 272
в. т. ч. перед перестраховиками за договорами перестраховування	36 322	74 166
в. т. ч. з постачальником по договору купівлі-продажу акцій		799

Станом на 31.12.2020 року значна частина поточних зобов'язань за договорами перестраховування обліковується в національній валюті, зокрема, поточна кредиторська заборгованість перед перестраховиком HDI Global Network AG у сумі 31 466 тис. грн. та перед перестраховиком VIG Re zajištovna a. s. у сумі 33 805 тис. грн. Таким чином, суттєва частина валютних ризиків щодо зобов'язань, відображених у складі інших поточних зобов'язань у рядку 1690 «Інші поточні зобов'язання» Балансу покладається на перестраховиків.

Товариство не залучало позикові кошти від банків та інших підприємств.

### 16. Страхові премії

Аналіз премій за напрямками страхової діяльності за рік, що закінчився 31 грудня 2019 р., представлений таким чином:

**ПРАТ «СК «Євроінс Україна»**

Примітки до проміжної фінансової звітності  
за 2020 рік, що закінчилися 31 грудня 2020 року  
(у тисячах гривень)

	С(д) наземного транспорту, крім залізничного	С(о) ЦВ власників транспортних засобів (за звичайними договорами)	С(д) медичне страхування	С(д) відповідальн ості перед третіми особами іншої	С(д) вантажів та багажу	Інші види страхування	Усього
Премії, валова сума	68 724	114 239	10 721	16 942	10 814	31 550	252 990
Зміна резерву незароблених премій	7 011	(6 613)	(3 405)	1 056	565	141	(1 245)
Валова сума зароблених премій	75 735	107 626	7 316	17 998	11 379	31 691	251 745
За вирахуванням: Страхові премії, передані у перестраховування	(4 127)	(2 814)		(12 595)	(4 228)	(15 285)	(39 049)
Частка перестраховиків у зміні резерву незароблених премій	8 092	14 588		(707)	(929)	(249)	20 795
Зароблені премії, передані у перестраховування	3 965	11 774		(13 302)	(5 157)	(15 534)	(18 254)
<b>Чисті зароблені премії</b>	<b>79 700</b>	<b>119 400</b>	<b>7 316</b>	<b>4 696</b>	<b>6 222</b>	<b>16 157</b>	<b>233 491</b>

Аналіз премій за напрямками страхової діяльності за рік, що закінчився 31 грудня 2020 р., представлений таким чином:

	С(д) наземного транспорту, крім залізничного	С(о) ЦВ власників транспортних засобів (за звичайними договорами)	С(д) медичне страхування	С(д) відповідальн ості перед третіми особами іншої	С(д) вантажів та багажу	Інші види страхування	Усього
Премії, валова сума	75 221	169 006	23 307	19 851	11 994	44 860	344 239
Зміна резерву незароблених премій	(7 361)	(27 234)	(3 531)	(1 855)	835	(4 538)	(43 684)
Валова сума зароблених премій	67 860	141 772	19 776	17 996	12 829	40 322	300 555
За вирахуванням: Страхові премії, передані у перестраховування	(14 379)	(21 856)		(14 631)	(4 795)	(23 667)	(79 328)
Частка перестраховиків у зміні резерву незароблених премій	6 281	15 990		1 312	(683)	2 379	25 279
Зароблені премії, передані у перестраховування	(8 098)	(5 866)		(13 319)	(5 478)	(21 288)	(54 049)
<b>Чисті зароблені премії</b>	<b>59 762</b>	<b>135 906</b>	<b>19 776</b>	<b>4 677</b>	<b>7 351</b>	<b>19 034</b>	<b>246 506</b>

**17. Страхові відшкодування**

Аналіз нарахованих збитків за напрямками страхової діяльності за рік, що закінчився 31 грудня 2019 р., представлений таким чином:

	С(д) наземного транспорту, крім залізничного	С(о) ЦВ власників транспортних засобів (за звичайними договорами)	С(д) медичне страхування	Інші види страхування	Усього
Страхові відшкодування	(50 934)	(56 916)	(3 860)	(2 376)	(114 086)
Частки страхових виплат/ відшкодувань, компенсовані перестраховиками	1 440	26		969	2 435
<b>Чисті понесені збитки за страховими виплатами</b>	<b>(49 494)</b>	<b>(56 890)</b>	<b>(3 860)</b>	<b>(1 407)</b>	<b>(111 651)</b>

Аналіз нарахованих збитків за напрямками страхової діяльності за рік, що закінчився 31 грудня 2020 р., представлений таким чином:

	С(д) наземного транспорту, крім залізничного	С(о) ЦВ власників транспортних засобів (за звичайними договорами)	С(д) медичне страхування	Інші види страхування	Усього
Страхові відшкодування	(37 265)	(58 832)	(11 489)	(3 016)	(110 602)
Частки страхових виплат/ відшкодувань, компенсовані перестраховиками	11 202	12 814		1 167	25 183
<b>Чисті понесені збитки за страховими виплатами</b>	<b>(26 063)</b>	<b>(46 018)</b>	<b>(11 489)</b>	<b>(1 849)</b>	<b>(85 419)</b>

**18. Собівартість реалізованої продукції (товарів, робіт, послуг)**

Собівартість реалізованої продукції (товарів, робіт, послуг) за рік, що закінчився 31 грудня, представлені таким чином:

	2019	2020
Витрати, пов'язані з врегулюванням страхових випадків (ліквідаційні витрати), а саме:		
на оплату експертних (оцінних) робіт	2 163	2 093
на оплату послуг установ асистансу	950	1 389
інші ліквідаційні витрати	673	178

**ПрАТ «СК «Євроінс Україна»**

Примітки до проміжної фінансової звітності  
за 2020 рік, що закінчилися 31 грудня 2020 року  
(у тисячах гривень)

Витрати, пов'язані з оплатою праці	4 736	5 545
Витрати, пов'язані з нарахуванням єдиного соціального внеску	1 061	1 224
Послуги оренди приміщень та комунальні послуги	526	618
Регламентні витрати МТСБУ	3 665	4 472
Інше, включаючи послуги сторонніх організацій	1 468	1 680
<b>Собівартість реалізованої продукції (товарів, робіт, послуг)</b>	<b>15 242</b>	<b>17 199</b>

**19. Адміністративні витрати**

Адміністративні витрати за рік, що закінчився 31 грудня, представлені таким чином:

	2019	2020
Витрати, пов'язані з оплатою праці	15 183	20 046
Витрати, пов'язані з нарахуванням єдиного соціального внеску	2 996	3 099
Послуги оренди приміщень та комунальні послуги	902	800
Витрати з утримання автомобілів	527	539
Амортизація	2 845	2 787
Комісії банків	1 588	2 090
Інше, включаючи послуги сторонніх організацій	8 932	6 033
<b>Адміністративні витрати</b>	<b>32 973</b>	<b>35 394</b>

**20. Витрати на збут**

Витрати на збут за рік, що закінчився 31 грудня, представлені таким чином:

	2019	2020
<b>Витрати, пов'язані з укладанням та пролонгацією договорів страхування (аквізиційні витрати)</b>	<b>48 934</b>	<b>56 575</b>
у тому числі на агентські винагороди	47 923	55 600
<b>Інші витрати на збут:</b>		
Витрати на рекламу та маркетинг	537	1 234
Витрати, пов'язані з оплатою праці	22 303	23 210
Витрати, пов'язані з нарахуванням єдиного соціального внеску	4 911	5 134
Послуги оренди приміщень та комунальні послуги	6 227	5 844
Витрати з утримання автомобілів	458	468
Амортизація	702	744
Витрати на послуги з оброблення даних	15 718	20 741
Інше, включаючи послуги сторонніх організацій	2 671	3 343
<b>Усього інших витрат на збут</b>	<b>53 527</b>	<b>60 718</b>
<b>Витрати на збут</b>	<b>102 461</b>	<b>117 293</b>

**21. Фінансові доходи**

Фінансові доходи за рік, що закінчився 31 грудня, представлені таким чином:

	2019	2020
Процентні доходи за депозитами та залишками на поточних рахунках	5 912	4 668
Процентні доходи за облігаціями	355	958
Процентні доходи за внесками в гарантійні фонди	6 199	4 548
Дооцінка акцій до справедливої вартості		19 695
<b>Усього</b>	<b>12 466</b>	<b>29 869</b>

**22. Фінансові витрати**

Фінансові витрати за рік, що закінчився 31 грудня, представлені таким чином:

	2019	2020
Уцінка облігацій до справедливої вартості		570
<b>Усього</b>		<b>570</b>

**23. Інші доходи**

Інші доходи за рік, що закінчився 31 грудня, представлені таким чином:

	2019	2020
Дохід від продажу основних засобів	3	
<b>Усього</b>	<b>3</b>	

**24. Інші витрати**

Інші витрати за рік, що закінчився 31 грудня, представлені таким чином:

	2019	2020
Витрати від продажу основних засобів		
<b>Усього</b>		

**25. Інші операційні доходи**

Інші операційні доходи за рік, що закінчився 31 грудня, представлені таким чином:

	2019	2020
Операційна оренда активів	227	276
Операційна курсова різниця	4 025	12 968
Дохід від реалізації іноземної валюти	476	26
Результат зміни технічних резервів, інших ніж РНП	26 172	25 875

**ПрАТ «СК «Євроінс Україна»**Примітки до проміжної фінансової звітності  
за 2020 рік, що закінчилися 31 грудня 2020 року

(у тисячах гривень)

Дохід отриманий від регресів	16 958	12 673
Інші доходи	2 499	2 179
<b>Усього</b>	<b>50 357</b>	<b>53 997</b>

**26. Інші операційні витрати**

Інші операційні витрати за рік, що закінчився 31 грудня, представлені таким чином:

	2019	2020
Операційна курсова різниця	11 772	3 840
Витрати від реалізації іноземної валюти	458	114
Результат зміни технічних резервів, інших ніж РНП	24 882	18 350
Списання безнадійної дебіторської заборгованості та нарахування резерву сумнівних боргів і резерву очікуваних кредитних збитків	4 753	4 104
Інші витрати	800	817
<b>Усього</b>	<b>42 665</b>	<b>27 225</b>

**27. Податок на прибуток**

Згідно зі змінами до податкового законодавства, що застосовується до років, починаючи з року, що закінчився 31 грудня 2015 р., 3% податок на дохід від страхових премій за договорами страхування розраховується на основі валової суми нарахованих премій за договорами страхування.

Починаючи з 2015 року, зважаючи на те, що податок розраховується на основі валової суми, він був класифікований не як податок на прибуток, а як податок на страхові премії. При цьому, Товариство згорнутий результат різних видів доходів та витрат податку на прибуток за різними ставками оподаткування відображає у рядку 2300 «Витрати (дохід) з податку на прибуток Звіту про фінансові результати (Звіту про сукупний дохід).

Компоненти витрат з податку на прибуток за роки, що закінчилися 31 грудня 2019 і 2020рр., представлені таким чином:

	2019	2020
Поточний податок на прибуток 18%		
Податок на дохід 3%	(7 546)	(10 283)
Податок при виплаті доходів нерезидентам 12%	(34)	(51)
Відстрочений податок: виникнення та сторнування тимчасових різниць	1 654	610
<b>Усього</b>	<b>(5 926)</b>	<b>(9 724)</b>

**Визнані відстрочені податкові активи і зобов'язання**

Зміни визнаних відстрочених податкових активів і зобов'язань Товариства станом на 31 грудня 2019 і 2020рр. відносяться до таких статей:

	Станом на 31.12.2019				Станом на 31.12.2020			
	Актив	Зобов'язання	Зміни визнані в іншому сукупному доході	Зміни визнані через доходи та витрати	Актив	Зобов'язання	Зміни визнані в іншому сукупному доході	Зміни визнані через доходи та витрати
Нараховано (списано) переоцінка основних засобів		3 618	(3 618)	1 654				610
<b>Усього визнаних відстрочених Податкових активів (зобов'язань)</b>	<b>1 654</b>		<b>(3 618)</b>	<b>1 654</b>	<b>2 264</b>			<b>610</b>

**28. Потенційні зобов'язання****а) Розгляд справ у суді**

Час від часу та у зв'язку із звичайним веденням бізнесу страхова компанія притягується до суду в якості відповідача. Відповідно до власних оцінок та внутрішніх професійних консультацій керівництво Товариства вважає, що немає підстав очікувати суттєвих збитків стосовно справ, що знаходяться на розгляді в судах станом на звітну дату, та відсутня необхідність у формуванні відповідних резервів у фінансовій звітності.

Станом на 31.12.2020 року у провадженні юридичного управління перебувають 67 судових справ по страхових спорах на суму 7 854 тис. грн., за якими Товариство виступає відповідачем. Вірогідність прийняття рішення на користь Товариства складає більше 90%, тому вказана інформація не висвітлюється більш детально у фінансовій звітності за звітний період.

Станом на 31.12.2020 року у провадженні юридичного управління перебувають 95 справ (на суму 1 400 тис. грн.), по яким проводяться підготовчі дії з метою вирішення питання щодо доцільності подання позовів до суду, з них: 87 справ (на суму 1 000 тис. грн.) щодо стягнення в порядку регресу суми страхового відшкодування відповідно до вимог ст. 38 Закону України «Про обов'язкове страхування цивільно-правової відповідальності власників наземних транспортних засобів» від 01.07.2004 р. 31961-IV, та 8 справ (на суму 400 тис. грн.) щодо стягнення сплаченої суми страхового відшкодування за договорами добровільного страхування наземного транспорту (крім залізничного) з винної особи або страхової компанії, де застрахована відповідальність винної особи. Відповідно до власних оцінок та внутрішніх професійних консультацій керівництво Товариства вважає, що

## ПрАТ «СК «Євроінс Україна»

Примітки до проміжної фінансової звітності  
за 2020 рік, що закінчилися 31 грудня 2020 року

(у тисячах гривень)

відсутня достатня впевненість в отриманні майбутніх прибутків та можливість достовірно визначити суму та період отримання коштів стосовно вказаних справ станом на звітну дату, у зв'язку із чим відсутня необхідність їх відображення у фінансовій звітності.

### **б) Можливість виникнення потенційних податкових зобов'язань**

Величину потенційних податкових зобов'язань на звітну дату спрогнозувати неможливо. При цьому необхідно зазначити, що станом на 31 грудня 2020 року Товариство своєчасно складає і подає звітність та сплачує відповідні податки та збори до бюджету та позабюджетних фондів. Керівництво вважає, що тлумачення ним положень законодавства, що регулюють діяльність Товариства є вірними, і Товариство дотримувалось усіх нормативних положень, а всі передбачені законодавством податки були сплачені або нараховані.

### **в) зобов'язання за капітальними інвестиціями**

Станом на кінець звітного періоду Товариство не має невиконаних існуючих контрактних зобов'язань, пов'язаних із придбанням основних засобів та нематеріальних активів.

### **г) дотримання особливих вимог**

Договори, укладені Товариством, не містять особливих вимог щодо дотримання певних умов.

### **д) активи, що надані в заставу, та активи, щодо яких є обмеження, пов'язане з володінням, користуванням та розпорядженням ними**

На звітну дату в складі активів Товариство не обліковує активи, щодо яких існує обмеження, пов'язане з володінням, користуванням та розпорядженням ними.

### **е) зобов'язання з оренди**

Основними операціями оренди є операції щодо оренди приміщень. Сума витрат на оренду за 2020 рік склала 6 451 тис. грн. (за 2019 рік: 6 654 тис. грн.). Витрати на оренду в 2021 році плануються на рівні витрат 2020 року.

## **29. Управління ризиками**

В ПрАТ «СК «Євроінс Україна» впроваджена Стратегія управління ризиками (надалі – СУР) згідно вимог до організації і функціонування системи управління ризиками, передбачених Розпорядженням Національної комісії, що здійснює державне регулювання у сфері ринків фінансових послуг № 295 від 04 лютого 2014 року.

Запроваджена в ПрАТ «СК «Євроінс Україна» СУР направлена на забезпечення фінансової стійкості та платоспроможності Товариства, а також на захист інтересів страхувальників та акціонерів Товариства, уникнення, мінімізацію та пом'якшення наслідків небажаних ризиків, а також зменшення вразливості до них. Управління ризиками керівництвом Товариства здійснюється на основі розуміння причин виникнення ризику, кількісної оцінки його можливого впливу на вартість чистих активів та застосування інструментарію щодо його пом'якшення.

Політика Товариства спрямована на виконання законодавчих вимог щодо дотримання критеріїв ліквідності, прибутковості та якості активів Товариства, зокрема, нормативу платоспроможності та достатності капіталу, нормативу ризиковості операцій та нормативу якості активів. Ці вимоги включають також забезпечення перевищення фактичного запасу платоспроможності над нормативним, про що Товариство регулярно звітує до органів державного нагляду. Сформовані страхові резерви підлягають перевірці на адекватність (LAT-тест) для визначення їх достатності для покриття майбутніх страхових зобов'язань.

Станом на 31.12.2020 року статутний фонд Товариства сформовано та сплачено відповідно до вимог чинного законодавства у розмірі 72 684 тис. грн., що в еквіваленті складає 2 092 тис. євро. Гарантійний фонд Товариства станом на 31.12.2020 року склав 91 864 тис. грн. Фактичний запас платоспроможності Товариства станом на 31.12.2020 року становить 110 647 тис. грн. Нормативний запас платоспроможності – 54 824 тис. грн. Фактичний запас платоспроможності перевищує нормативний запас платоспроможності на 55 823 тис. грн. або 102% (станом на 31.12.2019 року – 34 488 тис. грн. або 82%).

Оцінка та аналіз ризиків здійснюється, виходячи з кожного окремого ризику. Оцінка за певними ризиками може проводитися за показниками максимального розміру збитку, до якого може призвести ризик, що аналізується, та імовірністю настання ризикової події, або може здійснюватися за допомогою актуарних розрахунків, які передбачають застосування статистичних і математичних методів, тому для аналізу системи управління ризиками, яка застосовується в ПрАТ «СК «Євроінс Україна» з 2013 року залучаються фахівці ТОВ «Інститут ризику», код ЄДРПОУ 37571689.

Для визначення настання того чи іншого ризику та розміру можливих збитків, Товариство здійснює оцінку ризиків в розрізі:

- ✓ андерайтингового ризику, що включає ризик недостатності премій та резервів, катастрофічний ризик та ризик страхування здоров'я;
- ✓ ринкового ризику, що включає майновий ризик та ризик ринкової концентрації;
- ✓ ризику грошових потоків;
- ✓ валютного ризику;
- ✓ операційного ризику, який включає юридичний ризик, який виникає через недотримання законодавства, договорів, прийнятої практики, а також через можливість двозначного тлумачення законів та правил;
- ✓ ризику дефолту контрагента (кредитного ризику);
- ✓ ризику учасника фінансової групи.

На виконання розпорядження Національної комісії, що здійснює державне регулювання у сфері ринків фінансових послуг № 295 від 04.02.2014 року було призначено відповідальною особою за оцінку ризиків в



## ПрАТ «СК «Євроінс Україна»

Примітки до проміжної фінансової звітності  
за 2020 рік, що закінчились 31 грудня 2020 року  
(у тисячах гривень)

Товаристві начальника відділу з оцінки ризиків Шафорост Світлану Вікторівну. Особа, відповідальна за оцінку ризиків ПрАТ «СК «Євроінс Україна», підпорядковується Голові Правління Товариства, має відповідні повноваження щодо доступу до інформації, необхідної для оцінки ризиків.

### **Вразливість до ризику ліквідності**

Ризик ринкової концентрації включає в себе ризик ліквідності. Ризик ліквідності – ризик того, що Товариство матиме труднощі при виконанні фінансових зобов'язань, що погашаються шляхом вибуття грошових коштів або іншого фінансового активу. Товариство здійснює контроль ліквідності шляхом планування поточної ліквідності. Товариство аналізує терміни надходження платежів, які пов'язані з дебіторською заборгованістю та іншими фінансовими активами, а також прогнозні потоки грошових коштів від операційної діяльності.

Ризик ліквідності визначається як ризик того, що особа може зіткнутися з труднощами при виконанні своїх фінансових зобов'язань. Грошові кошти Товариства на депозитних рахунках розміщуються в банківських установах «інвестиційного» рівня. Контроль за ліквідністю здійснюється також за допомогою виконання нормативних вимог, встановлених чинним законодавством.

### **Вразливість до ризику грошових потоків**

Вразливість до ризику грошових потоків відображає ризик того, що Товариство матиме негативні фінансові результати при падінні грошових потоків. Для виконання страхових зобов'язань Товариство формує страхові резерви. Головний вплив цього ризику полягає у можливості Товариства оперативного скоротити адміністративні видатки у випадку падіння обсягів страхових премій. За підсумками 2020 року Товариство отримало прибуток 37 548 тис. грн., а загальний рівень адміністративних та інших операційних витрат склав біля 12% при 344 239 тис. грн. нарахованих страхових премій. Навіть при 20% падінні вхідних грошових потоків Товариство буде здатно покрити адміністративні та інші операційні витрати.

### **Вразливість до валютного ризику**

Вразливість до валютного ризику відображає ризик того, що Товариство матиме потребу в капіталі при коливаннях валютних курсів. Обсяг банківських вкладів та грошових коштів на поточних рахунках в іноземній валюті складає 26 739 тис. грн., крім того обсяг інвестицій в цінні папери (акції, облігації, ОВДП) в іноземній валюті складає 30 425 тис. грн. Обсяг нестрахових зобов'язань в іноземній валюті складає 1 065 тис. грн. Обсяг страхових зобов'язань, чутливих до валютного ризику, безпосередньо залежних від коливань валютних курсів, складає 306 тис. грн. (резерви зі страхування медичних витрат). Страхові зобов'язання за іншими видами страхування менш чутливі до валютного ризику, оскільки лише опосередковано можуть підпадати під вплив коливань валютних курсів, крім того строк виконання за даними зобов'язаннями переважно до 1 року (більше 90%) або вказані страхові ризики перестраховані.

Отже, активи, представлені у валюті, суттєво перевищують зобов'язання, чутливі до валютних коливань, тому в умовах прогнозованого зростання валютного курсу, валютний ризик не має негативного впливу на фінансовий стан Товариства.

### **Вразливість до кредитного ризику (ризик дефолту контрагента)**

Ризик дефолту контрагента відображає оцінку неплатоспроможності контрагентів (перестраховика, боржника та будь-якого іншого дебітора), оцінку їх можливості виконати взяті на себе будь-які договірні зобов'язання перед Товариством. Оцінка цього ризику базується на інформації щодо платоспроможності банків та надійності перестраховиків, виходячи з історії Товариства за останні 5 років.

Максимальним обсягом кредитного ризику, що стосується фінансових активів, є балансова вартість фінансових активів, що відображена у статтях Балансу (Звіту про фінансовий стан) або у детальному аналізі, який наведено у примітках до фінансових звітів. Товариство здійснює регулярний моніторинг дебіторської заборгованості за договорами страхування, перестраховання, а також іншої дебіторської заборгованості з точки зору її погашення. Товариство перестраховує свої ризики у іноземних перестраховиків, у яких рейтинг фінансової надійності (стійкості) встановлений міжнародними рейтинговими агентствами: А. М. Best (США), Standart & Poog's (США) та Fitch Ratings, на рівні, не нижчому «А-».

З метою зменшення ризику дефолту контрагента за рахунками і депозитами в банках Товариство більшу частину своїх коштів розміщує в стабільних державних банках та банках іноземних банківських груп з високими кредитними рейтингами. Товариство постійно здійснює моніторинг зміни власників банківських установ, введення тимчасової адміністрації та падіння рейтингів стійкості банків, та за необхідності, припиняє співпрацю.

Максимальна сума кредитного ризику станом на 31 грудня 2020 року та 31 грудня 2019 року представлена в тис. грн. таким чином:

	31 грудня 2019	31 грудня 2020
Грошові кошти та їх еквіваленти	46 178	56 397
Поточні фінансові інвестиції	9 574	41 157
Довгострокові фінансові інвестиції	6 331	4 256
Залишок коштів у централізованих страхових резервних фондах	43 005	52 116
Дебіторська заборгованість за товари, роботи, послуги	32 207	61 841
Дебіторська заборгованість з нарахованих доходів	1 786	1 433
Інша поточна дебіторська заборгованість	149	811
<b>Всього</b>	<b>139 230</b>	<b>218 011</b>

### **Вразливість до ринкового ризику (market risk)**

## ПрАТ «СК «Євроінс Україна»

Примітки до проміжної фінансової звітності  
за 2020 рік, що закінчилися 31 грудня 2020 року  
(у тисячах гривень)

Ринковий ризик відображає чутливість активів, зобов'язань Товариства до коливання валютних курсів, відсоткових ставок, ринкових цін на нерухомість та ризики, пов'язані із недостатньою диверсифікованістю активів.

Значна частина поточних зобов'язань Товариства станом на 31.12.2020 року обліковується в національній валюті, у зв'язку з чим зобов'язання не були чутливими до коливання валютних курсів.

Станом на кінець звітного періоду Товариство має значну частку коштів в іноземній валюті на поточних та депозитних рахунках, а саме близько 37,5% від загальної суми таких коштів. Товариство чутливе до коливання валютних курсів, але в той же час проводиться диверсифікація активів та дотримання прийнятних лімітів та термінів щодо розміщення коштів на депозитних рахунках.

Для оцінки можливих коливань відсоткових ставок Товариство використовувало історичну волатильність відсоткових ставок за строковими депозитами (до 12 – ти місяців) за останні 5 років за оприлюдненою інформацією НБУ.

Відсоткові ставки грошових коштів Товариства, які були розміщені на депозитних рахунках (від 3-х місяців до 1 року) для отримання доходу, наведені нижче:

	Мінімальна ставка, %		Максимальна ставка, %	
	за 2020 рік	за 2019 рік	за 2020 рік	за 2019 рік
Відсоткові ставки	6,0	13,5	16,75	17,25
Відсоткові ставки в іноземній валюті	1,5	2,0	2,75	5,0

Таким чином, у діяльності Товариства наявний ризик коливання відсоткових депозитних ставок, який притаманний усьому страховому ринку України. В той же час Товариство не має зобов'язань, прив'язаних (чутливих) до ризику процентних ставок. Керівництво Товариства не встановляє ліміти прийнятного рівня невідповідності процентних ставок, але здійснює моніторинг тренду їх змін.

### **Вразливість до інших ризиків**

#### *Андеррайтинговий ризик*

Андеррайтинговий ризик виникає у зв'язку із тим, що розрахункові величини щодо частоти, середніх розмірів та розподілу збитків при настанні страхових випадків можуть відхилятися від відповідних фактичних величин. З метою контролю андеррайтингового ризику Товариство здійснює систематичний контроль за адекватністю застосовуваних тарифів та сформованих технічних резервів, у разі необхідності приймаються відповідні управлінські рішення щодо коригування тарифів та величин середніх збитків.

#### *Операційний ризик*

Операційний ризик відображає можливі втрати Товариства спричинені:

- недоліками управління процесами оброблення інформації;
- порушенням безперервності робочого процесу у разі форс-мажорних обставин;
- ненадійністю технологій;
- помилками та несанкціонованими діями персоналу.

Основними методами оцінки операційного ризику є:

- спостереження за виробничою діяльністю;
- проведення співбесід з працівниками;
- аналіз організації бізнес- процесів.

Проведена оцінка операційного ризику показала, що Товариство має низьку чутливість до даного ризику та можливі збитки не є суттєвими, оскільки особлива увага приділяється виявленню шахрайських дій з боку страхувальників та якісному підбору персоналу, таким чином мінімізується ризик, пов'язаний із можливими помилками та недостатньою кваліфікацією персоналу.

Управління операційними ризиками забезпечує належне дотримання внутрішніх політик та процедур. Операційні ризики мінімізуються шляхом стандартизації бізнес-процесів та відповідним контролем на кожному етапі, в тому числі службою безпеки Товариства.

Управління юридичними ризиками, які входять до складу операційних ризиків, здійснюється за допомогою працівників юридичного управління Товариства та отримання зовнішніх юридичних послуг, з метою забезпечення контролю за наявністю таких ризиків та їх врегулювання.

### **30. Операції зі зв'язаними сторонами**

Сторони, як правило, вважаються зв'язаними, якщо вони перебувають під загальним контролем, або одна зі сторін має можливість контролювати іншу або може здійснити значний вплив на іншу сторону при прийнятті фінансових та операційних рішень. При розгляді кожної можливої зв'язаної сторони, особлива увага приділяється змісту відносин, а не тільки їх юридичній формі.

На початок та на кінець звітного періоду основним власником ПрАТ «СК «Євроінс Україна» з часткою 92,615094% статутного капіталу Товариства є Євроінс Іншурінс Груп АД (Euroins Insurance Group AD).

За звітний період зі зв'язаними сторонами Товариство здійснювало наступні операції:

- ✓ страхування від нещасних випадків, рухомого та не рухомого майна, добровільне медичне страхування з управлінським персоналом та іншими зв'язаними сторонами;
- ✓ виплати управлінському персоналу та іншим зв'язаним сторонам;
- ✓ інші операції.

До провідного управлінського персоналу належать члени наглядової ради Товариства та Правління Товариства.

**ПрАТ «СК «Євроінс Україна»**

Примітки до проміжної фінансової звітності  
за 2020 рік, що закінчилися 31 грудня 2020 року

(у тисячах гривень)

Залишки за операціями з зв'язаними сторонами станом на 31 грудня 2019 року представлені таким чином:

Найменування статті	Материнська компанія	Компанії під спільним контролем	Провідний управлінський персонал	Інші зв'язані сторони
Інша поточна дебіторська заборгованість				
Частка перестраховика у страхових резервах				
Інші поточні зобов'язання		177	295	11

Залишки за операціями зі зв'язаними сторонами станом на 31 грудня 2020 року наведені таким чином:

Найменування статті	Материнська компанія	Компанії під спільним контролем	Провідний управлінський персонал	Інші зв'язані сторони
Поточна кредиторська заборгованість за одержаними авансами		14		
Поточна інша дебіторська заборгованість		2		
Інші поточні зобов'язання		136	492	13

Доходи та витрати за операціями зі зв'язаними сторонами за 2019 рік представлені таким чином:

Найменування статті	Материнська компанія	Компанії під спільним контролем	Провідний управлінський персонал	Інші зв'язані сторони
Надходження страхових платежів		132	64	63
Отримано дохід від продажу чужого продукту		1 623		
Придбання автомобіля та додаткового облаштування			510	
Витрати від курсової різниці				
Адміністративні витрати			(9 488)*	(397)*
Витрати на збут		(61)		(1 306)

\*-витрати, пов'язані з оплатою праці та з нарахуванням єдиного соціального внеску

Доходи та витрати за операціями зі зв'язаними сторонами за 2020 рік представлені таким чином:

Найменування статті	Материнська компанія	Компанії під спільним контролем	Провідний управлінський персонал	Інші зв'язані сторони
Надходження страхових платежів		274	370	1
Отримано дохід у вигляді відсотків		447		
Отримано дохід від продажу чужого продукту		1 575		
Винагорода за фінансове посередництво		23		
Адміністративні витрати			(11 041)*	(446)*
Витрати на збут		(11)		
Собівартість реалізованих робіт і послуг		(370)		

\*- витрати, пов'язані з оплатою праці та з нарахуванням єдиного соціального внеску.

**31. Справедлива вартість**

Справедлива вартість фінансових активів та зобов'язань визначається наступним чином:

(а) Фінансові інструменти, віднесені до рівня 1 ієрархії оцінок справедливої вартості

Справедлива вартість фінансових інструментів, що торгуються на активних ринках, визначається на основі ринкових котирувань на момент закриття торгів на найближчу до звітної дати.

(б) Фінансові інструменти, віднесені до рівня 2 ієрархії оцінок справедливої вартості

Справедлива вартість фінансових інструментів, що не торгуються на активних ринках, визначається у відповідності з різними методами оцінки, головним чином, заснованими на ринковому чи дохідному підході, зокрема, за допомогою методу оцінки приведеної вартості грошових потоків. Дані методи оцінки максимально використовують спостережувані ринкові ціни, у разі їх доступності, і в найменшій мірі покладаються на допущення, характерні для Товариства. У разі якщо всі істотні вихідні дані для оцінки фінансового інструменту за справедливою вартістю засновані на спостережуваних ринкових цінах, такий інструмент включається до рівня 2.

(в) Фінансові інструменти, віднесені до рівня 3 ієрархії оцінок справедливої вартості

У випадку, якщо одна або кілька суттєвих вихідних даних, використовуваних в моделі для оцінки справедливої вартості інструмента, не засновані на спостережуваних ринкових цінах, такий інструмент включається до рівня 3.

Станом на 31.12.2019 р. та 31.12.2020 р. Товариство відображало окремі фінансові активи за справедливою вартістю у своєму Звіті про фінансовий стан.

Ієрархія оцінок справедливої вартості активів станом на 31 грудня 2019 року представлена таким чином:

	1 рівень	2 рівень	3 рівень	Усього
<b>Активи, які обліковуються за справедливою вартістю</b>				
Будівлі			53 154	53 154
<b>Основні засоби, справедлива вартість яких розкривається</b>				
Основні засоби, крім будівель			6 799	6 799
<b>Фінансові активи, справедлива вартість яких розкривається</b>				
Довгострокові фінансові інвестиції (ОВДП)	6 331			6 331

**ПрАТ «СК «Євроінс Україна»**

Примітки до проміжної фінансової звітності  
за 2020 рік, що закінчились 31 грудня 2020 року  
(у тисячах гривень)

Поточні фінансові інвестиції		9 574		9 574
Грошові кошти та їх еквіваленти		46 178		46 178
Дебіторська заборгованість за товари, роботи, послуги			32 207	32 207
Дебіторська заборгованість за нарахованими доходами			1 786	1 786
Інша поточна дебіторська заборгованість			149	149
Залишок коштів у централізованих страхових резервних фондах			43 005	43 005
<b>Фінансові зобов'язання, справедлива вартість яких розкривається</b>				
Поточна кредиторська заборгованість за товари, роботи, послуги			3 455	3 455
Поточна кредиторська заборгованість за страховою діяльністю			492	492
Інші поточні зобов'язання			40 014	40 014

Ієрархія оцінок справедливої вартості фінансових інструментів станом на 31 грудня 2020 року представлена таким чином:

	1 рівень	2 рівень	3 рівень	Усього
<b>Активи, які обліковуються за справедливою вартістю</b>				
Будівлі			51 445	51 445
Поточні фінансові інвестиції (акції та облігації, придбані для торгівлі)	22 967			22 967
Довгострокові фінансові інвестиції (банківські метали)		4 256		4 256
<b>Основні засоби, справедлива вартість яких розкривається</b>				
Основні засоби, крім будівель			5 561	5 561
<b>Фінансові активи, справедлива вартість яких розкривається</b>				
Поточні фінансові інвестиції (ОВДП)		7 458		7 458
Поточні фінансові інвестиції (депозити)		10 732		10 732
Грошові кошти та їх еквіваленти		56 397		56 397
Дебіторська заборгованість за товари, роботи, послуги			61 841	61 841
Дебіторська заборгованість за нарахованими доходами			1 433	1 433
Інша поточна дебіторська заборгованість			811	811
Залишок коштів у централізованих страхових резервних фондах			52 116	52 116
<b>Фінансові зобов'язання, справедлива вартість яких розкривається</b>				
Поточна кредиторська заборгованість за товари, роботи, послуги			4 609	4 609
Поточна кредиторська заборгованість за страховою діяльністю			674	674
Інші поточні зобов'язання			80 106	80 106

Протягом звітного періоду не відбувалося переміщень фінансових інструментів між Рівнями 1, 2 і 3.

Фінансові активи і зобов'язання, що не обліковуються за їх справедливою вартістю, відображені в фінансовій звітності Товариства за вартістю, що істотно не відрізняється від їх справедливої вартості.

Нижче відповідно до МСФЗ 13 «Оцінка справедливої вартості» представлено порівняння балансової та справедливої вартості фінансових інструментів Товариства, що не визнаються за справедливою вартістю в звіті про фінансовий стан. У таблиці не представлена справедлива вартість нефінансових активів та нефінансових зобов'язань.

	Справедлива вартість на 31.12.2019	Справедлива вартість на 31.12.2020	Балансова вартість на 31.12.2019	Балансова вартість на 31.12.2020
<b>Фінансові активи</b>				
Залишок коштів у централізованих страхових резервних фондах	43 005	52 116	43 005	52 116
Дебіторська заборгованість за товари, роботи, послуги	33 554	64 544	32 207	61 841
Дебіторська заборгованість за нарахованими доходами	1 786	1 433	1 786	1 433
Інша поточна дебіторська заборгованість	179	872	149	811
Довгострокові фінансові інвестиції	6 486		6 331	
Поточні фінансові інвестиції	9 594	18 468	9 574	18 190
Грошові кошти та їх еквіваленти	46 243	56 538	46 178	56 397
<b>Всього фінансових активів</b>	<b>140 847</b>	<b>193 971</b>	<b>139 230</b>	<b>190 788</b>
<b>Фінансові зобов'язання</b>				
Поточна кредиторська заборгованість за товари, роботи, послуги	3 455	4 609	3 455	4 609
Поточна кредиторська заборгованість за страховою діяльністю	492	674	492	674
Інші поточні зобов'язання	40 014	80 106	40 014	80 106
<b>Всього фінансові зобов'язання</b>	<b>43 961</b>	<b>85 389</b>	<b>43 961</b>	<b>85 389</b>

**ПрАТ «СК «Євроінс Україна»**

Примітки до проміжної фінансової звітності  
за 2020 рік, що закінчилися 31 грудня 2020 року

(у тисячах гривень)

Нижче описані методики та припущення, які використані при визначенні справедливої вартості тих фінансових інструментів, які не відображені за справедливою вартістю у фінансовій звітності.

*Фінансові активи, справедлива вартість яких розкривається*

Грошові кошти та їх еквіваленти обліковуються за амортизованою вартістю, яка приблизно дорівнює їх поточній справедливій вартості.

Оціночна справедлива вартість інструментів з фіксованою процентною ставкою ґрунтується на методі дисконтування очікуваних майбутніх грошових потоків, із застосуванням ефективної процентної ставки на ринку позикових коштів для нових інструментів, які забезпечують той самий кредитний ризик і той же термін погашення. Ставки дисконтування залежать від кредитного ризику покупця. Балансова вартість торгової дебіторської заборгованості дорівнює її справедливій вартості.

*Фінансові зобов'язання, справедлива вартість яких розкривається*

Справедлива вартість оцінюється на підставі ринкових котирувань, якщо такі є. Оціночна справедлива вартість інструментів з фіксованою процентною ставкою і певною датою погашення, які не мають ринкового котирування, ґрунтується на дисконтуванні передбачуваних потоків грошових коштів із застосуванням процентних ставок для нових інструментів з тим же рівнем кредитного ризику і певною датою погашення. Балансова вартість фінансових зобов'язань дорівнює їх справедливій вартості.

**32. Події після дати балансу**

Після дати балансу та до моменту затвердження фінансової звітності, в Товаристві не відбувалося змін, які потребують відображення в даному розділі.

Голова Правління

Ніколов Янко Георгієв

Головний бухгалтер

Гриб Ольга Петрівна

